


DUERO[®]

l'avvolgibile

NON SOLO ISOLAMENTO TERMICO


- PROFILO IN ALLUMINIO
- SCHIUMA POLIURETANICA
- PROFILO IN PVC



PELLICOLA

**È ARRIVATO DUERO
CON L'INTERNO
IN PVC PELLICOLATO**

Rifinitura estetica
da abbinare agli ambienti!



DUERO®: la differenza

L'avvolgibile Duero® rivoluziona il ruolo dei sistemi di protezione nelle politiche di risparmio energetico legate all'edilizia. È noto ed ampiamente usato il profilo in metallo (alluminio o acciaio) e in PVC per costituire doghe per comporre serrande e avvolgibili. Duero® è, invece, un avvolgibile in alluminio e in PVC assolutamente innovativo e conveniente, rispetto a quelli tradizionali.

La sua principale caratteristica è ridurre lo spreco di risorse economiche ed energetiche.


La differenza tra DUERO® ed un tradizionale avvolgibile in alluminio o acciaio consiste nella struttura del profilo.

DUERO® è una doga per avvolgibili costituita dall'accoppiamento di due profilati di diverso materiale di cui un profilo in PVC e uno in alluminio riempito di schiuma isolante. Il particolare sistema di aggancio tra le due facce della stecca interrompe la conducibilità termica del metallo. Quindi, con l'alluminio posizionato all'esterno ed al PVC collocato all'interno, si compie un'interruzione della trasmittanza termica tra l'ambiente esterno e quello interno.

TIPO DI SCHERMO	RESISTENZA TERMICA Rsh dello schermo in m ² K/w
Avvolgibile alluminio	0,01
Avv. Duero® 55	0,0393
Avv. Duero® 40	0,0324

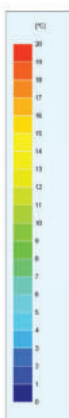
AVVOLGIBILE DUERO® PVC + ALLUMINIO

AVVOLGIBILE TRADIZIONALE IN ALLUMINIO



Duero® ci aiuta a risparmiare in casa!

PRESTAZIONI TERMICHE



La resistenza termica "Rsh" delle chiusure oscuranti: DUERO 55 ALTA DENSITÀ

Modello	Resistenza termica delle chiusure oscuranti: R _{sh} [m ² ·K/W]
DUERO 55 ALTA DENSITÀ	0,0393

La resistenza termica addizionale introdotta dalle chiusure oscuranti, "ΔR", risulta:

Modello	Resistenza termica addizionale ΔR	
	per chiusure oscuranti con permeabilità all'aria media [m ² ·K/W]	per chiusure oscuranti "a tenuta d'aria" [m ² ·K/W]
DUERO 55 ALTA DENSITÀ	0,132	0,207

Trasmittanza termica del serramento senza oscurante "U _s " [W/(m ² ·K)]	TRASMITTANZA TERMICA "U _s " DEL SERRAMENTO CON OSCURANTE CHIUSO "DUERO 55 ALTA DENSITÀ"	
	nel caso di chiusure oscuranti con permeabilità all'aria media [W/(m ² ·K)]	nel caso di chiusure oscuranti "a tenuta d'aria" [W/(m ² ·K)]
1,0	0,88	0,83
1,1	0,96	0,90
1,2	1,0	0,96
1,3	1,1	1,0
1,4	1,2	1,1
1,5	1,3	1,1
1,6	1,3	1,2
1,7	1,4	1,3
1,8	1,5	1,3
1,9	1,5	1,4
2,0	1,6	1,4
2,1	1,6	1,5
2,2	1,7	1,5
2,3	1,8	1,6
2,4	1,8	1,6
2,5	1,9	1,6
2,6	1,9	1,7
2,7	2,0	1,7
2,8	2,0	1,8
2,9	2,1	1,8
3,0	2,2	1,8

COMPARAZIONE TRA SERRAMENTI CON AVVOLGIBILI IN ALLUMINIO E DUERO


TIPOLOGIA DI SERRAMENTO	TRASMITTANZA TERMICA CON AVVOLGIBILE IN ALLUMINIO STANDARD ESPRESSA IN W/m ² ·K	TRASMITTANZA TERMICA CON AVVOLGIBILE DUERO ESPRESSA IN W/m ² ·K	RISPARMIO RISPETTO ALL'UTILIZZO DI UN AVVOLGIBILE IN ALLUMINIO
ALLUMINIO A TAGLIO TERMICO CON VETROCAMERA Ug=1,1 W/m ² ·K	1,74 W/m ² ·K	1,63 W/m ² ·K	6,3%
ALLUMINIO A TAGLIO TERMICO CON VETROCAMERA Ug=2,9 W/m ² ·K	2,34 W/m ² ·K	2,14 W/m ² ·K	8,5%
LEGNO-ALLUMINIO CON VETROCAMERA Ug=1,1 W/m ² ·K	1,2 W/m ² ·K	1,15 W/m ² ·K	4,2%
LEGNO-ALLUMINIO CON VETROCAMERA Ug=2,9 W/m ² ·K	1,97 W/m ² ·K	1,83 W/m ² ·K	7,1%
PVC CON VETROCAMERA Ug=1,1 W/m ² ·K	1,35 W/m ² ·K	1,28 W/m ² ·K	5,2%
PVC CON VETROCAMERA Ug=2,9 W/m ² ·K	2,02 W/m ² ·K	1,87 W/m ² ·K	7,4%

I RISULTATI

Il Consorzio Legno-Legno ha misurato il risparmio energetico ottenuto con un avvolgibile Duero® e quello conseguito con un avvolgibile tradizionale in alluminio, utilizzando le regole di apporto diurno/notturno espresse nella UNI/TS 11300-1 (utilizzabile anche nel caso di detrazione fiscale e sostituzione infissi). In particolare, i dati riportati nell'ultima colonna della tabella in alto dimostrano la capacità di risparmio energetico di una finestra con e senza l'aggiunta di un avvolgibile Duero®. Appare evidente che una finestra, abbinata all'avvolgibile Duero®, genera un risparmio energetico notevole.

INVERNO

In particolare, l'utilizzo dell'avvolgibile DUERO garantisce, nel corso delle stagioni invernali, una minore dispersione di calore, poiché tra il profilo in Pvc (posto all'interno) e quello in alluminio (posto all'esterno) avviene un'interruzione di continuità del calore, consentendo quindi un considerevole risparmio energetico.



PROFILO IN ALLUMINIO

SCHIUMA POLIURETANICA

PROFILO IN PVC

ESTATE

Se d'inverno, dunque, DUERO garantisce una minore dispersione di calore, d'estate, l'avvolgibile, grazie all'interruzione della conducibilità del metallo della parte esterna, fortemente riscaldata perché esposta al sole, il profilo in PVC (rivolto all'interno) riesce a mantenere temperature inferiori, non trasmettendo il calore all'interno dell'abitazione. In questo modo, la temperatura interna resterà più bassa, per cui in caso di condizionamento dell'aria occorrerà un minore dispendio di energia.




AVVOLGIBILE IN PVC E ALLUMINIO
CON POLIURETANO ALTA DENSITÀ

DUERO® 55
l'avvolgibile



BLOCCAGGIO STECCA



STANDARD
CON TAPPO
LATERALE
AVVITATO

DUERO55® è formato da un profilo per avvolgibile in alluminio con interposizione di schiuma poliuretana accoppiato ad incastro con un profilo in PVC autoestinguente. L'intercapedine centrale tra i due materiali crea una camera d'aria alveare.

Il profilo in alluminio è riempito di schiuma poliuretana con densità 160 kg/m³. Le dimensioni della stecca sono come da disegno. Il particolare sistema di aggancio tra le due facce della stecca interrompe la conducibilità termica del metallo, compiendo un taglio della trasmittanza termica tra l'ambiente esterno e quello interno.

PROFILO
IN PVC

SCHIUMA
POLIURETANICA


PROFILO IN
ALLUMINIO

Tempo di consegna:

5 giorni lavorativi per il modello con interno in pvc STANDARD

15 giorni lavorativi per il modello con interno in pvc PELLICOLATO

LISTINO PREZZI



Codice	Tipologia	Specifiche tecniche	UM	Tinta unita**	Finto Legno**	Raffaello**
AVDN...ST	Avvolgibili	Telo* con term. in gomma				
		Interno con PVC standard	mq	€ 84,40	€ 88,40	€ 89,90
		Interno con PVC pellicolato	mq	€ 122,50	€ 126,00	€ 128,80
AVDN...S3	Avvolgibili	Telo* con term. in alluminio				
		Interno con PVC standard	mq	€ 86,50	€ 90,70	€ 92,20
		Interno con PVC pellicolato	mq	€ 123,90	€ 127,40	€ 130,60

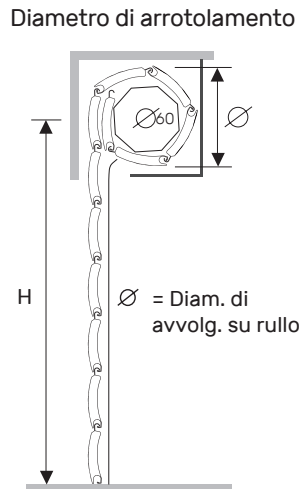
*minimo di fatturazione per gli avvolgibili solo telo: 1,20 mq

**specifica relativa ai colori dell'alluminio

mazzetta colori pag. 92-97

CARATTERISTICHE TECNICHE

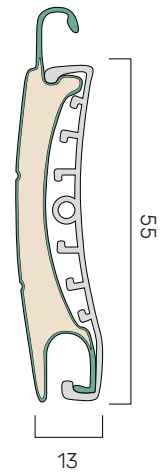
- DIMENSIONE PROFILO
13 x 55 mm
- PESO PER MQ
c.ca 6 Kg
- SPESSORE ALLUMINIO
0,36 mm
- BARRE PER 1 MT
DI ALTEZZA
18
- LARGHEZZA MASSIMA
CONSENTITA
4200 mm



Su rullo \varnothing 60 mm
altezza telo \rightarrow diametro

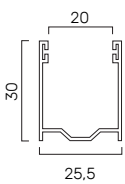
1000	\rightarrow 155
1200	\rightarrow 165
1300	\rightarrow 170
1400	\rightarrow 175
1500	\rightarrow 180
1600	\rightarrow 185
1700	\rightarrow 195
1800	\rightarrow 200
1900	\rightarrow 200
2000	\rightarrow 215
2200	\rightarrow 220
2400	\rightarrow 225
2600	\rightarrow 230
2800	\rightarrow 240
3000	\rightarrow 250
3300	\rightarrow 255

PROFILO

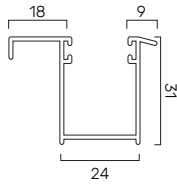


misure in mm

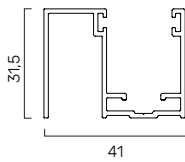
GUIDE COMPATIBILI PER NUOVE REALIZZAZIONI



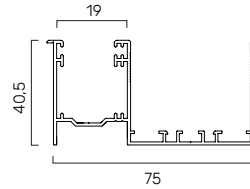
in allum. A27
25,5 x 30 mm
GUIAL..27M



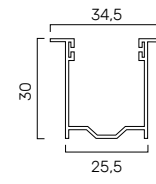
in allum. A31
24 x 31 mm
GUIAL..31M



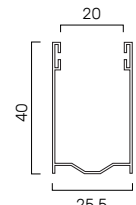
in allum. A32
41 x 31,5 mm
GUIAL..32M



in allum. A33
75 x 40,5 mm
GUIAL..33M

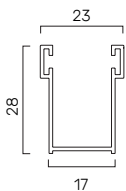


in allum. A34
25,5 x 30 mm
GUIAL..34M

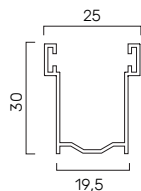


in allum. A40
25,5 x 40 mm
GUIAL..40M

GUIDE COMPATIBILI PER SOSTITUZIONE

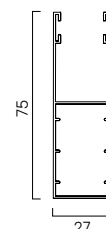


In allum. A28
17 x 28 mm
GUIAL..28M

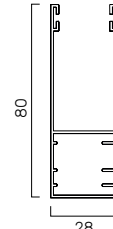


In allum. A30
19,5 x 30 mm
GUIAL..30M

GUIDE COMPATIBILI PER CASSONETTI IN ALLUMINIO

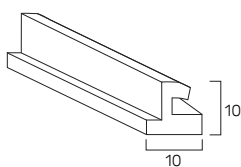


In allum. A75
27 x 75 mm
GUIAL..75M

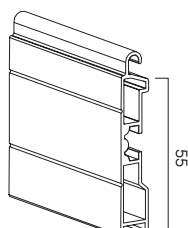


In allum. A80
28 x 80 mm
GUIAL..80M

TERMINALI COMPATIBILI

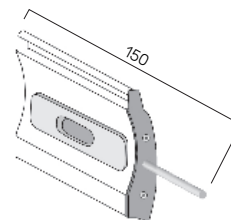


In gomma
10 x 10 mm
TERPVCDU

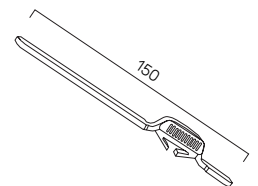


In alluminio 14x55
55 mm
TERAL..14M

CATENACCIOLI



Caten. intermedio di sicurezza per stecca
150 mm
CATSTE000M




Catenacciolo per terminale
150 mm
CATTER000


AVVOLGIBILE IN PVC E ALLUMINIO
CON POLIURETANO ALTA DENSITÀ

DUERO[®] 40
l'avvolgibile

BLOCCAGGIO STECCA



STANDARD
CON TAPPO
LATERALE
AVVITATO



PROFILO
IN PVC
SCHIUMA
POLIURETANICA
PROFILO IN
ALLUMINIO

DUERO40[®] è formato da un profilo per avvolgibile in alluminio con interposizione di schiuma poliuretana accoppiato ad incastro con un profilo in PVC autoestinguente. L'intercapedine centrale tra i due materiali crea una camera d'aria alveare. Il profilo in alluminio è riempito di schiuma poliuretana con densità 160 kg/m³. Le dimensioni della stecca sono come da disegno. Il particolare sistema di aggancio tra le due facce della stecca interrompe la conducibilità termica del metallo, compiendo un taglio della trasmittanza termica tra l'ambiente esterno e quello interno.



Tempo di consegna:
5 giorni lavorativi per il modello con interno in pvc STANDARD
15 giorni lavorativi per il modello con interno in pvc PELLICOLATO

LISTINO PREZZI



Codice	Tipologia	Specifiche tecniche	UM	Tinta unita**	Finto Legno**	Raffaello**
AV40...ST	Avvolgibili	Telo* con term. in gomma				
		Interno con PVC standard	mq	€ 85,50	€ 89,50	€ 89,90
		Interno con PVC pellicolato	mq	€ 130,00	€ 135,00	€ 138,00
AV40...S3	Avvolgibili	Telo* con term. in alluminio				
		Interno con PVC standard	mq	€ 87,60	€ 91,60	€ 92,00
		Interno con PVC pellicolato	mq	€ 135,00	€ 140,00	€ 143,00

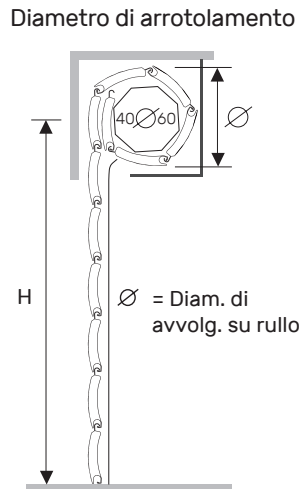
*minimo di fatturazione per gli avvolgibili solo telo: 1,20 mq

**specifica relativa ai colori dell'alluminio

mazzetta colori pag. 92-97

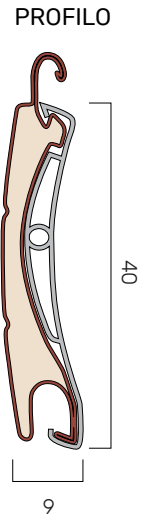
CARATTERISTICHE TECNICHE

- DIMENSIONE PROFILO
9 x 40 mm
- PESO PER MQ
c.ca 6,5 Kg
- SPESSORE ALLUMINIO
0,38 mm
- BARRE PER 1 MT
DI ALTEZZA
25
- LARGHEZZA MASSIMA
CONSENTITA
3030 mm

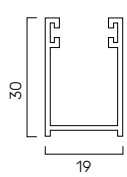


Su rullo ø 40	Su rullo ø 60
altez. telo -> diametro	altez. telo -> diametro
1000 -> 120	1000 -> 125
1200 -> 130	1200 -> 135
1300 -> 135	1300 -> 140
1400 -> 140	1400 -> 145
1500 -> 145	1500 -> 150
1600 -> 150	1600 -> 155
1700 -> 155	1700 -> 155
1800 -> 160	1800 -> 160
1900 -> 165	1900 -> 165
2000 -> 165	2000 -> 170
2200 -> 170	2200 -> 180
2400 -> 175	2400 -> 185
2600 -> 185	2600 -> 195
2800 -> 190	2800 -> 200
3000 -> 200	3000 -> 200
3300 -> 205	3300 -> 210

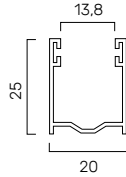
misure in mm misure in mm



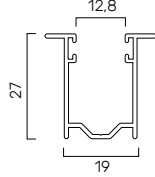
GUIDE COMPATIBILI PER NUOVE REALIZZAZIONI



in allum. A19
19 x 30 mm
GUIAL..19M

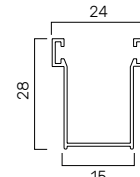


in allum. A25
20 x 25 mm
GUIAL..25M



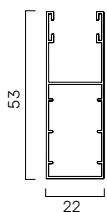
in allum. A26
19 x 27 mm
GUIAL..26M

GUIDE COMPATIBILI PER SOSTITUZIONE



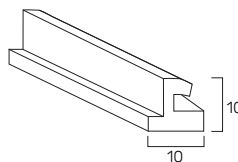
In allum. A14
15 x 28 mm
GUIAL..14M

GUIDE COMPATIBILI PER CASSONETTI IN ALLUMINIO

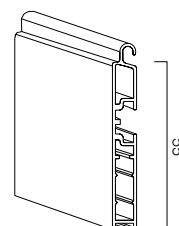


In allum. A53
22 x 53 mm
GUIAL..53M

TERMINALI COMPATIBILI

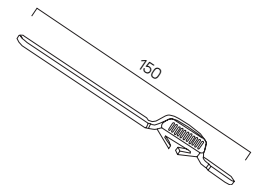


In gomma
10 x 10 mm
TERPVCAL



In alluminio 9x55
55 mm
TERAL..09M

CATENACCIOLI



Catenacciolo per terminale
150 mm
CATTER000

COLORI PER L'ESTERNO ALLUMINIO

Scegli il colore
esterno della tua tapparella



TINTA UNITA



1 Bianco



19 Panna RAL 1013



8 Avorio



4 Beige RAL 1019




36 Grigio 35 RAL 7035



3 Grigio RAL 7036



2 Argento RAL 9006



44 RAL 9007



13 Verde brillante
RAL 6029



5 Verde RAL 6005



21 Marrone Cioccolato
RAL 8017



7 Testa di moro
RAL 8019



26 Ocra



25 Terracotta
RAL 8003



6 Rosso Mattone
RAL 3009



16 Bordeaux
RAL 3005



42 Grigio RAL 7016



15 Azzurro RAL 5015

FINTO LEGNO



10 Legno Chiaro



50 Renolit Miele



37 Legno Castagno



11 Legno Scuro



39 Legno Noce

RAFFAELLO




24 Grigio Raffaeello



23 Marrone Raffaeello

Per i colori RAL non appartenenti alla nostra gamma standard, si considereranno i seguenti costi di verniciatura NETTI da aggiungere al prezzo del prodotto, in funzione del quantitativo richiesto:
Inferiore a 25 mq: extra 29.90 €/mq + 390 € contributo per il non raggiungimento lotto minimo
Da 25 a 50 mq: extra 19.90 €/mq
Da 51 a 100 mq: extra 15.90 €/mq
Da 101 a 150 mq: extra 9.90 €/mq
Da 151 a 200 mq: extra 3.90 €/mq
Tempo di consegna: 30 giorni lavorativi


*è stata riportata la migliore rappresentazione possibile dei colori nella nostra collezione. Differenze tra questi colori ed i colori del campionario non sono contestabili.



Scegli il colore
interno della tua tapparella

COLORI PER L'INTERNO PVC

STANDARD



ABBINAMENTO COLORI **AVVOLGIBILI** **DUERO**

TINTA UNITA



ALLUMINIO
Bianco

PVC
Bianco



ALLUMINIO
2 Argento
RAL 9006

PVC
19 Grigio 35



ALLUMINIO
3 Grigio
RAL 7036

PVC
3 Grigio 06



ALLUMINIO
36 Grigio 35
RAL 7035

PVC
19 Grigio 35



ALLUMINIO
19 Panna
RAL 1013

PVC
24 Avorio 1013



ALLUMINIO
8 Avorio

PVC
14 Avorio 217



ALLUMINIO
4 Beige
RAL 1019

PVC
15 Bruno 11



ALLUMINIO
25 Terracotta
RAL 8003

PVC
29 Marrone 25



ALLUMINIO
26 Ocra

PVC
2 Legno Chiaro



ALLUMINIO
5 Verde
RAL 6005

PVC
31 Verde 6005



ALLUMINIO
13 Verde brillante
RAL 6029

PVC
5 Verde 110



ALLUMINIO
6 Rosso Mattone
RAL 3009

PVC
CA2 Rosso Porpora



ALLUMINIO
16 Bordeaux
RAL 3005

PVC
CA2 Rosso Porpora



ALLUMINIO
21 Marrone Cioc.
RAL 8017

PVC
76 Marrone 8017



ALLUMINIO
7 Testa di moro
RAL 8019

PVC
20 Testa di moro

ABBINAMENTO COLORI **AVVOLGIBILI** **DUERO**

TINTA UNITA



ALLUMINIO
44 RAL 9007

PVC
3 Grigio 06



ALLUMINIO
42 Grigio
RAL 7016

PVC
50 Grigio 562



ALLUMINIO
15 Azzurro
RAL 5015

PVC
8 Bleu

FINTO LEGNO



ALLUMINIO
10 Legno Chiaro

PVC
6 Legno Scuro



ALLUMINIO
50 Renolit Miele

PVC
33 Legno F412



ALLUMINIO
11 Legno Scuro

PVC
34 Legno 09



ALLUMINIO
39 Legno Noce

PVC
34 Legno 09



ALLUMINIO
37 Legno Castagno

PVC
33 Legno F412

RAFFAELLO



ALLUMINIO
24 Grigio Raffaello

PVC
3 Grigio 06



ALLUMINIO
23 Marrone Raffaello

PVC
20 Testa di moro

COLORI PER L'ESTERNO ALLUMINIO

Scegli il colore
esterno della tua tapparella



TINTA UNITA



1 Bianco



19 Panna RAL 1013



8 Avorio



4 Beige RAL 1019




36 Grigio 35 RAL 7035



3 Grigio RAL 7036



2 Argento RAL 9006



44 RAL 9007



13 Verde brillante
RAL 6029



5 Verde RAL 6005



21 Marrone Cioccolato
RAL 8017



7 Testa di moro
RAL 8019



26 Ocra



25 Terracotta
RAL 8003



6 Rosso Mattone
RAL 3009



16 Rosso Bordeaux
RAL 3005



42 Grigio RAL 7016



15 Azzurro RAL 5015

FINTO LEGNO



10 Legno Chiaro



50 Renolit Miele



37 Legno Castagno



11 Legno Scuro



39 Legno Noce

RAFFAELLO



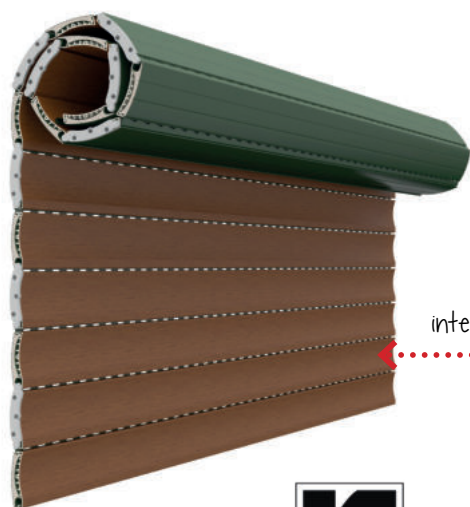
24 Grigio Raffaelo



23 Marrone Raffaelo

Per i colori RAL non appartenenti alla nostra gamma standard, si considereranno i seguenti costi di verniciatura NETTI da aggiungere al prezzo del prodotto, in funzione del quantitativo richiesto:
Inferiore a 25 mq: extra 29.90 €/mq + 390 € contributo per il non raggiungimento lotto minimo
Da 25 a 50 mq: extra 19.90 €/mq
Da 51 a 100 mq: extra 15.90 €/mq
Da 101 a 150 mq: extra 9.90 €/mq
Da 151 a 200 mq: extra 3.90 €/mq
Tempo di consegna: 30 giorni lavorativi

*è stata riportata la migliore rappresentazione possibile dei colori nella nostra collezione. Differenze tra questi colori ed i colori del campionario non sono contestabili.



Scegli il colore
interno della tua tapparella



PELLICOLE **RENOLIT**

COLORI PER L'INTERNO PVC PELLICOLATO



Finiture, sempre più strategiche per la differenziazione

Da quando le finestre e le tapparelle sono percepite come elemento di interior design, l'attenzione del mercato si è spostata sull'estetica, per cui colore e texture delle finiture hanno conquistato un valore che in passato non avevano. Da qui, il grande ampliamento dell'offerta in grado di soddisfare anche il mondo dell'architettura e dell'interior design sempre alla ricerca di innovazione.



CRYSTAL WHITE ASH
47852



WHITE 9152



CREAM WHITE 1379



LIGHT GREY 7251



GREY 7155



ANTHRACITE GREY



CHOCOLATE BROWN
8875



DARK GREEN 6125



WALNUT V



GOLDEN OAK



SHERWOOD








ARIALUCETHERM®


L'AVVOLGIBILE A ISOLAMENTO TERMICO CHE
DÀ SPAZIO AD ARIA E LUCE



AERAZIONE E LUCE IN AMBIENTE CON TAPPARELLA **ARIALUCE**therm



AERAZIONE E LUCE IN AMBIENTE CON
TAPPARELLA **TRADIZIONALE**




AVVOLGIBILE IN PVC E ALLUMINIO CON POLIURETANO ALTA DENSITÀ A FORO LARGO ARIALUCetherm®

BLOCCAGGIO STECCA



STANDARD
CON TAPPO
LATERALE
AVVITATO




PROFILO
IN PVC
SCHIUMA
POLIURETANICA HD
PROFILO IN
ALLUMINIO

ARIALUCetherm® è la tapparella che coniuga i punti di forza dei due modelli già esclusivi della Pinto: Arialuce e Duero. Il vantaggio dell'isolamento termico conferito da Duero incontra con successo il design a foro largo di Arialuce. Il prodotto, innovativo, soddisfa le esigenze funzionali ed estetiche delle nuove tendenze del mercato di riferimento.

Tempo di consegna:
5 giorni lavorativi per il modello con interno in pvc STANDARD
15 giorni lavorativi per il modello con interno in pvc PELLICOLATO

LISTINO PREZZI



Codice	Tipologia	Specifiche tecniche	UM	Tinta unita**	Finto Legno**	Raffaello**
AVATC..M..ST AVATF..M..ST	Avvolgibili	Telo* con term. in gomma				
		Interno con PVC standard	mq	€ 104,40	€ 108,40	€ 109,90
		Interno con PVC pellicolato	mq	€ 142,50	€ 146,00	€ 148,80
AVATC..M..S3 AVATF..M..S3	Avvolgibili	Telo* con term. in alluminio				
		Interno con PVC standard	mq	€ 106,50	€ 110,70	€ 112,20
		Interno con PVC pellicolato	mq	€ 143,90	€ 147,40	€ 150,60

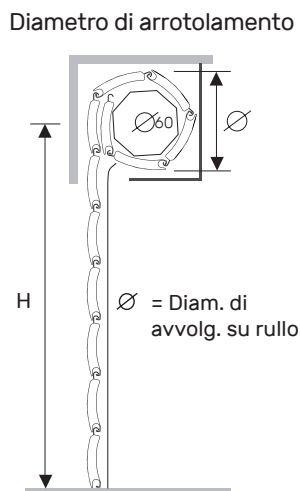
*minimo di fatturazione per gli avvolgibili solo telo: 1,20 mq

**specifica relativa ai colori dell'alluminio

mazzetta colori pag. 104-109

CARATTERISTICHE TECNICHE

- DIMENSIONE PROFILO
13 x 50 mm
- PESO PER MQ
c.ca 6,6 Kg
- SPESSORE ALLUMINIO
0,36 mm
- BARRE PER 1 MT
DI ALTEZZA
20
- LARGHEZZA MASSIMA
CONSENTITA
4200 mm

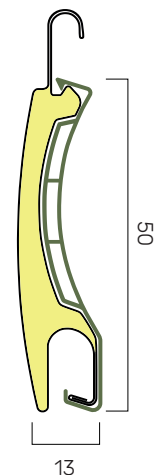


Su rullo \varnothing 60 mm
altezza telo -> diametro

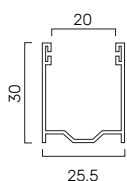
1000	-> 150
1200	-> 155
1300	-> 160
1400	-> 165
1500	-> 170
1600	-> 175
1700	-> 180
1800	-> 185
1900	-> 190
2000	-> 195
2200	-> 200
2400	-> 205
2600	-> 210
2800	-> 220
3000	-> 230
3300	-> 240

misure in mm

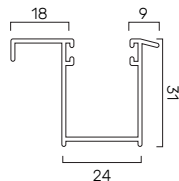
PROFILO



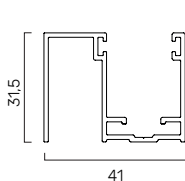
GUIDE COMPATIBILI PER NUOVE REALIZZAZIONI



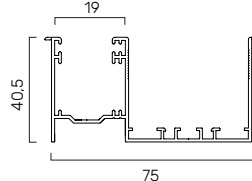
in allum. A27
25,5 x 30 mm
GUIAL..27M



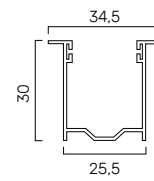
in allum. A31
24 x 31 mm
GUIAL..31M



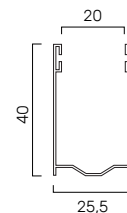
in allum. A32
41 x 31,5 mm
GUIAL..32M



in allum. A33
75 x 40,5 mm
GUIAL..33M

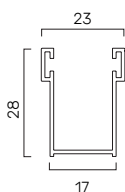


in allum. A34
25,5 x 30 mm
GUIAL..34M

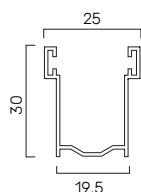


in allum. A40
25,5 x 40 mm
GUIAL..40M

GUIDE COMPATIBILI PER SOSTITUZIONE

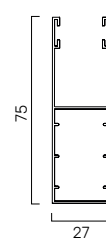


In allum. A28
17 x 28 mm
GUIAL..28M

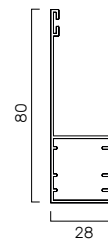


In allum. A30
19,5 x 30 mm
GUIAL..30M

GUIDE COMPATIBILI PER CASSONETTI IN ALLUMINIO

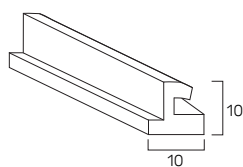


In allum. A75
27 x 75 mm
GUIAL..75M

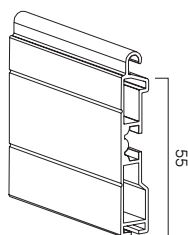


In allum. A80
28 x 80 mm
GUIAL..80M

TERMINALI COMPATIBILI

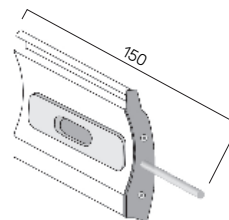


In gomma
10 x 10 mm
TERPVCDU

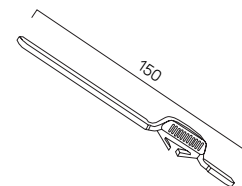


In alluminio 14x55
55 mm
TERAL..14M

CATENACCIOLI




Caten. intermedio di sicurezza per stecca
150 mm
CATSTE000M



Catenacciolo per terminale
150 mm
CATTER000

COLORI PER L'ESTERNO ALLUMINIO

Scegli il colore
esterno della tua tapparella



TINTA UNITA

colori

104



1 Bianco



19 Panna RAL 1013



8 Avorio



4 Beige RAL 1019



36 Grigio 35 RAL 7035



3 Grigio RAL 7036



2 Argento RAL 9006



44 RAL 9007



13 Verde brillante
RAL 6029



5 Verde RAL 6005



21 Marrone Cioccolato
RAL 8017



7 Testa di moro
RAL 8019



26 Ocra



25 Terracotta
RAL 8003



6 Rosso Mattone
RAL 3009



16 Bordeaux
RAL 3005



42 Grigio RAL 7016



15 Azzurro RAL 5015

FINTO LEGNO



10 Legno Chiaro



50 Renolit Miele



37 Legno Castagno



11 Legno Scuro



39 Legno Noce

RAFFAELLO




24 Grigio Raffaeello



23 Marrone Raffaeello

Per i colori RAL non appartenenti alla nostra gamma standard, si considereranno i seguenti costi di verniciatura NETTI da aggiungere al prezzo del prodotto, in funzione del quantitativo richiesto:
Inferiore a 25 mq: extra 29.90 €/mq + 390 € contributo per il non raggiungimento lotto minimo
Da 25 a 50 mq: extra 19.90 €/mq
Da 51 a 100 mq: extra 15.90 €/mq
Da 101 a 150 mq: extra 9.90 €/mq
Da 151 a 200 mq: extra 3.90 €/mq
Tempo di consegna: 30 giorni lavorativi


*è stata riportata la migliore rappresentazione possibile dei colori nella nostra collezione. Differenze tra questi colori ed i colori del campionario non sono contestabili.



Scegli il colore
interno della tua tapparella

COLORI PER L'INTERNO PVC

STANDARD



colori

105

ABBINAMENTO COLORI **AVVOLGIBILI** **ARIALUCEtherm**

TINTA UNITA



ALLUMINIO
Bianco

PVC
Bianco



ALLUMINIO
2 Argento
RAL 9006

PVC
19 Grigio 35



ALLUMINIO
3 Grigio
RAL 7036

PVC
3 Grigio 06



ALLUMINIO
36 Grigio 35
RAL 7035

PVC
19 Grigio 35



ALLUMINIO
19 Panna
RAL 1013

PVC
24 Avorio 1013



ALLUMINIO
8 Avorio

PVC
14 Avorio 217



ALLUMINIO
4 Beige
RAL 1019

PVC
15 Bruno 11




ALLUMINIO
25 Terracotta
RAL 8003

PVC
29 Marrone 25



ALLUMINIO
26 Ocra

PVC
2 Legno Chiaro



ALLUMINIO
5 Verde
RAL 6005

PVC
31 Verde 6005



ALLUMINIO
13 Verde brillante
RAL 6029

PVC
5 Verde 110



ALLUMINIO
6 Rosso Mattone
RAL 3009

PVC
CA2 Rosso Porpora



ALLUMINIO
16 Bordeaux
RAL 3005

PVC
CA2 Rosso Porpora



ALLUMINIO
21 Marrone Cioc.
RAL 8017

PVC
76 Marrone 8017



ALLUMINIO
7 Testa di moro
RAL 8019

PVC
20 Testa di moro

ABBINAMENTO COLORI **AVVOLGIBILI** **ARIALUCEtherm**

TINTA UNITA



ALLUMINIO
44 RAL 9007

PVC
3 Grigio 06



ALLUMINIO
42 Grigio
RAL 7016

PVC
50 Grigio 562



ALLUMINIO
15 Azzurro
RAL 5015

PVC
8 Bleu

FINTO LEGNO



ALLUMINIO
10 Legno Chiaro

PVC
6 Legno Scuro



ALLUMINIO
50 Renolit Miele

PVC
33 Legno F412



ALLUMINIO
11 Legno Scuro

PVC
34 Legno 09



ALLUMINIO
39 Legno Noce


PVC
34 Legno 09



ALLUMINIO
37 Legno Castagno

PVC
33 Legno F412

RAFFAELLO



ALLUMINIO
24 Grigio Raffaello

PVC
3 Grigio 06



ALLUMINIO
23 Marrone Raffaello

PVC
20 Testa di moro

COLORI PER L'ESTERNO ALLUMINIO


Scegli il colore
esterno della tua tapparella



TINTA UNITA

colori

108



FINTO LEGNO




RAFFAELLO



Per i colori RAL non appartenenti alla nostra gamma standard, si considereranno i seguenti costi di verniciatura NETTI da aggiungere al prezzo del prodotto, in funzione del quantitativo richiesto:
 Inferiore a 25 mq: extra 29.90 €/mq + 390 € contributo per il non raggiungimento lotto minimo
 Da 25 a 50 mq: extra 19.90 €/mq
 Da 51 a 100 mq: extra 15.90 €/mq
 Da 101 a 150 mq: extra 9.90 €/mq
 Da 151 a 200 mq: extra 3.90 €/mq
Tempo di consegna: 30 giorni lavorativi

*è stata riportata la migliore rappresentazione possibile dei colori nella nostra collezione. Differenze tra questi colori ed i colori del campionario non sono contestabili.



Scegli il colore
interno della tua tapparella



PELLICOLE **RENOLIT**

COLORI PER L'INTERNO PVC PELLICOLATO



Finiture, sempre più strategiche per la differenziazione

Da quando le finestre e le tapparelle sono percepite come elemento di interior design, l'attenzione del mercato si è spostata sull'estetica, per cui colore e texture delle finiture hanno conquistato un valore che in passato non avevano. Da qui, il grande ampliamento dell'offerta in grado di soddisfare anche il mondo dell'architettura e dell'interior design sempre alla ricerca di innovazione.



CRYSTAL WHITE ASH
47852



WHITE 9152



CREAM WHITE 1379



LIGHT GREY 7251



GREY 7155



ANTHRACITE GREY



CHOCOLATE BROWN
8875



DARK GREEN 6125



WALNUT V



GOLDEN OAK



SHERWOOD



* è stata riportata la migliore rappresentazione possibile dei colori nella nostra collezione. Differenze tra questi colori ed i colori del campionario non sono contestabili.

2. TAPPARELLE

2.1 INNOVAZIONE

Fare le cose vecchie in modo nuovo – questa è innovazione.

(Joseph Schumpeter)

2.1.2 PIÙ ARIA & LUCE

**ARIALUCE
ARIALUCE HD**



**ARIALUCE 40
ARIALUCE 40 HD**



**PETIT30
PETIT30 HD**



MINIMAL FORO LARGO



DOUBLE SPACE



VISTA
ESTERNA





VISTA
INTERNA

ARIALUCE[®]

LA PRIMA TAPPARELLA
CHE DÀ SPAZIO AD ARIA E LUCE

AERAZIONE E LUCE IN AMBIENTE CON TAPPARELLA **ARIALUCE**[®]




AERAZIONE E LUCE IN AMBIENTE CON
TAPPARELLA **TRADIZIONALE**



AVVOLGIBILE **ARIALUCE**[®] CON POLIURETANO **MEDIA DENSITÀ**

BLOCCAGGIO STECCA




STANDARD
CON TAPPO
LATERALE
SPILLATO



ARIALUCE[®] è un avvolgibile in alluminio coibentato, a foro largo. La sua caratteristica fondamentale consiste nella particolare asola lunga presente nella stecca, che permette, ad avvolgibile abbassato, una significativa aerazione e illuminazione dell'ambiente, a differenza dell'avvolgibile tradizionale. La dimensione del foro (altezza 5,5 mm, larghezza 180 mm), nettamente superiore a quello tradizionale (altezza 2 mm, larghezza 17 mm) favorisce, a tapparella abbassata, **l'agevole riciclo dell'aria all'interno dell'abitazione e, nel contempo, l'entrata della luce solare.**

Tempo di consegna:
5 giorni lavorativi

LISTINO PREZZI



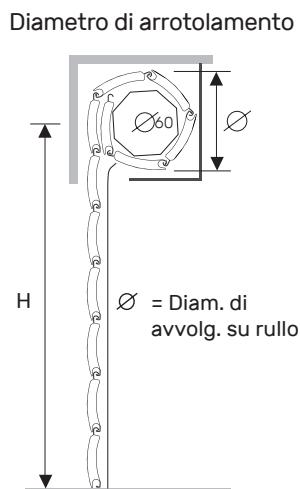
Codice	Tipologia	Specifiche tecniche	UM	Tinta unita**	Finto Legno**	Raffaello**
ALLAVAL...ST000	Avvolgibili	Telo* con terminale in gomma	mq	€ 74,98	€ 79,60	€ 81,00
ALLAVAL...ST100	Avvolgibili	Telo* con terminale in alluminio	mq	€ 77,80	€ 81,90	€ 83,30

*minimo di fatturazione per gli avvolgibili solo telo: 1,20 mq

**mazzetta colori pag. 121

CARATTERISTICHE TECNICHE

- DIMENSIONE PROFILO
12 x 50 mm
- PESO PER MQ
c.ca 5,0 Kg
- SPESSORE ALLUMINIO
0,50 mm
- BARRE PER 1 MT
DI ALTEZZA
20
- LARGHEZZA MASSIMA
CONSENTITA
4200 mm

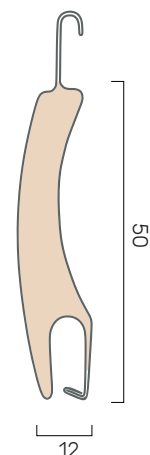


Su rullo \varnothing 60 mm
altezza telo -> diametro

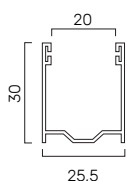
1000	->	145
1200	->	155
1300	->	155
1400	->	160
1500	->	170
1600	->	170
1700	->	175
1800	->	180
1900	->	190
2000	->	190
2200	->	200
2400	->	205
2600	->	210
2800	->	220
3000	->	230
3300	->	240

misure in mm

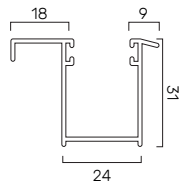
PROFILO



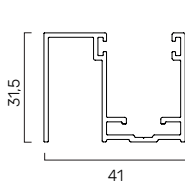
GUIDE COMPATIBILI PER NUOVE REALIZZAZIONI



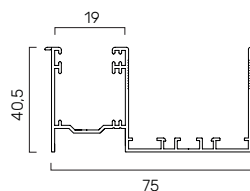
in allum. A27
25,5 x 30 mm
GUIAL..27M



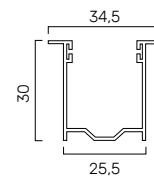
in allum. A31
24 x 31 mm
GUIAL..31M



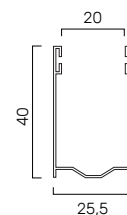
in allum. A32
41 x 31,5 mm
GUIAL..32M



in allum. A33
75 x 40,5 mm
GUIAL..33M

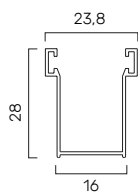


in allum. A34
25,5 x 30 mm
GUIAL..34M

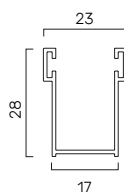


in allum. A40
25,5 x 40 mm
GUIAL..40M

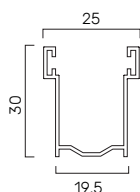
GUIDE COMPATIBILI PER SOSTITUZIONE



In allum. A16
16 x 28 mm
GUIAL..16M

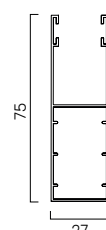


In allum. A28
17 x 28 mm
GUIAL..28M

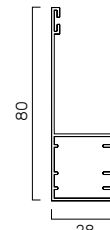


In allum. A30
19,5 x 30 mm
GUIAL..30M

GUIDE COMPATIBILI PER CASSONETTI IN ALLUMINIO

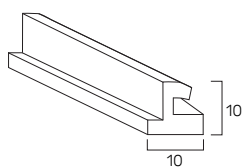


In allum. A75
27 x 75 mm
GUIAL..75M

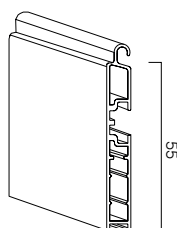


In allum. A80
28 x 80 mm
GUIAL..80M

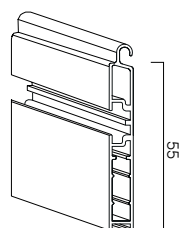
TERMINALI COMPATIBILI



In gomma
10 x 10 mm
TERPVCAL

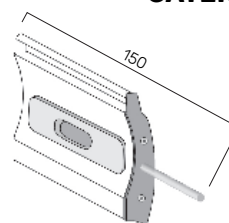


in allum. 9 x 55
55 mm
TERALI..09M

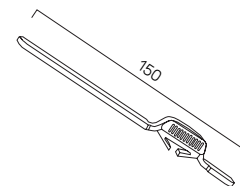


**in allum. 9 x 55
ad attacco contrario**
55 mm
TERALI..09M

CATENACCIOLI




**Caten. intermedio di
sicurezza per stecca**
150 mm
CATSTE000M



**Catenacciolo per
terminale**
150 mm
CATTER000

AVVOLGIBILE ARIALUCE® CON POLIURETANO ALTA DENSITÀ

BLOCCAGGIO STECCA




STANDARD
CON TAPPO
LATERALE
AVVITATO



ARIALUCE® è un avvolgibile in alluminio coibentato, a foro largo. La sua caratteristica fondamentale consiste nella particolare asola lunga presente nella stecca, che permette, ad avvolgibile abbassato, una significativa aerazione e illuminazione dell'ambiente, a differenza dell'avvolgibile tradizionale. La dimensione del foro (altezza 5,5 mm, larghezza 180 mm), nettamente superiore a quello tradizionale (altezza 2 mm, larghezza 17 mm) favorisce, a tapparella abbassata, **l'agevole riciclo dell'aria all'interno dell'abitazione e, nel contempo, l'entrata della luce solare.**

Tempo di consegna:
10 giorni lavorativi

LISTINO PREZZI



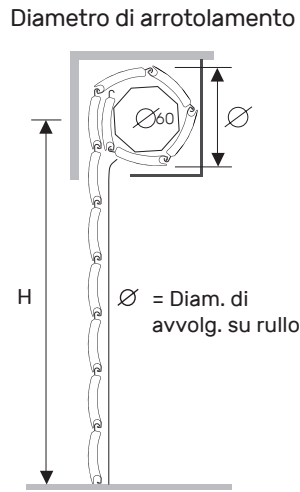
Codice	Tipologia	Specifiche tecniche	UM	Tinta unita**	Finto Legno**	Raffaello**
ALLAVHA...ST000	Avvolgibili	Telo* con terminale in gomma	mq	€ 91,30	€ 95,30	€ 96,90
ALLAVHA...ST100	Avvolgibili	Telo* con terminale in alluminio	mq	€ 95,00	€ 99,00	€ 100,40

*minimo di fatturazione per gli avvolgibili solo telo: 1,20 mq

**mazzetta colori pag. 121

CARATTERISTICHE TECNICHE

- DIMENSIONE PROFILO
12 x 50 mm
- PESO PER MQ
c.ca 6,0 Kg
- SPESSORE ALLUMINIO
0,50 mm
- BARRE PER 1 MT
DI ALTEZZA
20
- LARGHEZZA MASSIMA
CONSENTITA
4200 mm

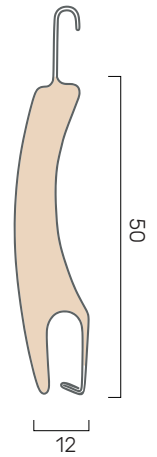


Su rullo ø 60 mm
altezza telo -> diametro

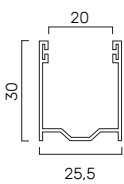
1000	->	145
1200	->	155
1300	->	155
1400	->	160
1500	->	170
1600	->	170
1700	->	175
1800	->	180
1900	->	190
2000	->	190
2200	->	200
2400	->	205
2600	->	210
2800	->	220
3000	->	230
3300	->	240

misure in mm

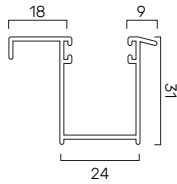
PROFILO



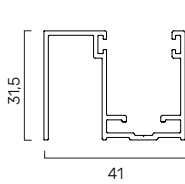
GUIDE COMPATIBILI PER NUOVE REALIZZAZIONI



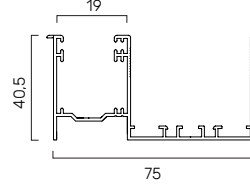
in allum. A27
25,5 x 30 mm
GUIAL..27M



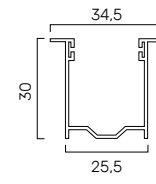
in allum. A31
24 x 31 mm
GUIAL..31M



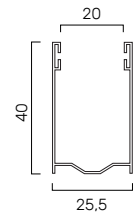
in allum. A32
41 x 31,5 mm
GUIAL..32M



in allum. A33
75 x 40,5 mm
GUIAL..33M

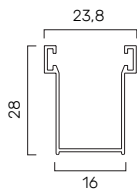


in allum. A34
25,5 x 30 mm
GUIAL..34M

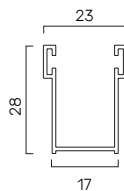


in allum. A40
25,5 x 40 mm
GUIAL..40M

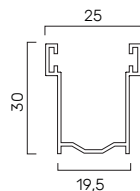
GUIDE COMPATIBILI PER SOSTITUZIONE



In allum. A16
16 x 28 mm
GUIAL..16M

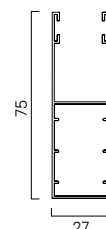


In allum. A28
17 x 28 mm
GUIAL..28M

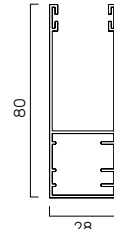


In allum. A30
19,5 x 30 mm
GUIAL..30M

GUIDE COMPATIBILI PER CASSONETTI IN ALLUMINIO

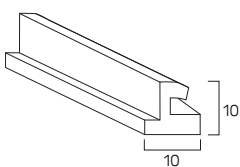


In allum. A75
27 x 75 mm
GUIAL..75M

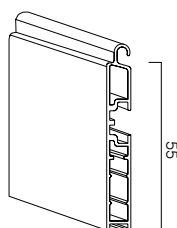


In allum. A80
28 x 80 mm
GUIAL..80M

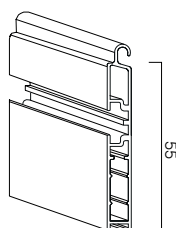
TERMINALI COMPATIBILI



In gomma
10 x 10 mm
TERPVCAL

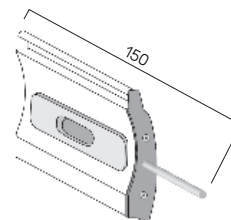


in allum. 9 x 55
55 mm
TERALI..09M

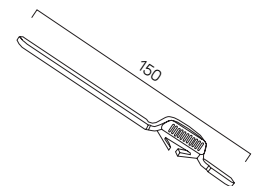


**in allum. 9 x 55
ad attacco contrario**
55 mm
TERALI..09M

CATENACCIOLI



**Caten. intermedio di
sicurezza per stecca**
150 mm
CATSTE000M




**Catenacciolo per
terminale**
150 mm
CATTER000



COLORI AVVOLGIBILI ARIALUCE®

TINTA UNITA



FINTO LEGNO



RAFFAELLO



Per i colori RAL non appartenenti alla nostra gamma standard, si considereranno i seguenti costi di verniciatura NETTI da aggiungere al prezzo del prodotto, in funzione del quantitativo richiesto:
 Inferiore a 25 mq: extra 29.90 €/mq + 390 € contributo per il non raggiungimento lotto minimo
 Da 25 a 50 mq: extra 19.90 €/mq
 Da 51 a 100 mq: extra 15.90 €/mq
 Da 101 a 150 mq: extra 9.90 €/mq
 Da 151 a 200 mq: extra 3.90 €/mq
Tempo di consegna: 30 giorni lavorativi

*è stata riportata la migliore rappresentazione possibile dei colori nella nostra collezione. Differenze tra questi colori ed i colori del campionario non sono contestabili.

VISTA
ESTERNA




VISTA
INTERNA

ARIALUCE40

L'AVVOLGIBILE PER PICCOLI INGOMBRI
CHE DA SPAZIO AD ARIA E LUCE

AVVOLGIBILE IN ALLUMINIO COIBENTATO CON POLIURETANO **MEDIA DENSITÀ** A FORO LARGO **ARIALUCE 40**

BLOCCAGGIO STECCA




STANDARD
CON TAPPO
LATERALE
SPILLATO



ARIALUCE 40 è il modello Arialuce adatto a piccoli ingombri. La sua caratteristica fondamentale consiste nella particolare asola lunga presente nella stecca, che permette, ad avvolgibile abbassato, una significativa aerazione e illuminazione dell'ambiente, a differenza dell'avvolgibile tradizionale. La dimensione del foro (altezza 3 mm, larghezza 90 mm), favorisce, a tapparella abbassata, l'**agevole riciclo dell'aria all'interno dell'abitazione e, nel contempo, l'entrata della luce solare.**

Tempo di consegna:
10 giorni lavorativi

LISTINO PREZZI



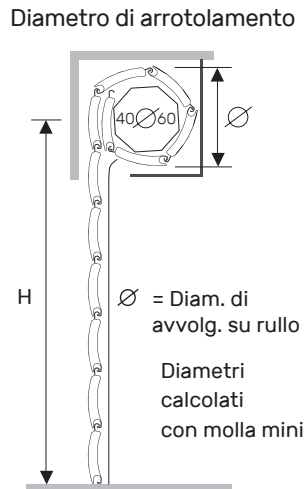
Codice	Tipologia	Specifiche tecniche	UM	Tinta unita**	Finto Legno**	Raffaello**
ALLAVA4...ST000	Avvolgibili	Telo* con terminale in gomma	mq	€ 67,34	€ 70,26	€ 71,84
ALLAVA4...ST100	Avvolgibili	Telo* con terminale in alluminio	mq	€ 70,24	€ 73,38	€ 74,74

*minimo di fatturazione per gli avvolgibili solo telo: 1,20 mq

**mazzetta colori pag. 129

CARATTERISTICHE TECNICHE

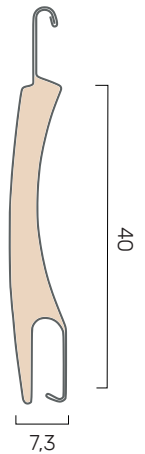
- DIMENSIONE PROFILO
7,3 x 40 mm
- PESO PER MQ
c.ca 3,25 Kg
- SPESSORE ALLUMINIO
0,36 mm
- BARRE PER 1 MT
DI ALTEZZA
25
- LARGHEZZA MASSIMA
CONSENTITA
3000 mm



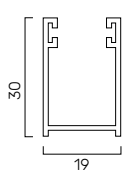
Su rullo ø 40	Su rullo ø 60
altez. telo -> diametro	altez. telo -> diametro
1000 -> 116	1000 -> 121
1200 -> 123	1200 -> 125
1300 -> 132	1300 -> 135
1400 -> 132	1400 -> 145
1500 -> 140	1500 -> 145
1600 -> 146	1600 -> 150
1700 -> 150	1700 -> 153
1800 -> 150	1800 -> 155
1900 -> 157	1900 -> 157
2000 -> 161	2000 -> 165
2200 -> 166	2200 -> 170
2400 -> 171	2400 -> 177
2600 -> 180	2600 -> 180
2800 -> 180	2800 -> 180
3000 -> 185	3000 -> 187
3300 -> 195	3300 -> 197

misure in mm misure in mm

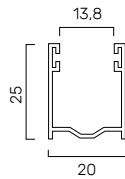
PROFILO



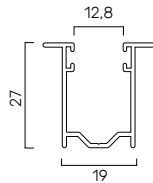
GUIDE COMPATIBILI PER NUOVE REALIZZAZIONI



in allum. A19
19 x 30 mm
GUIAL..19M

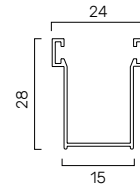


in allum. A25
20 x 25 mm
GUIAL..25M



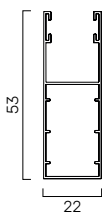
in allum. A26
19 x 27 mm
GUIAL..26M

GUIDE COMPATIBILI PER SOSTITUZIONE



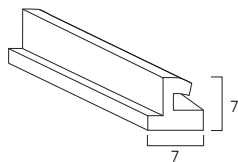
in allum. A14
15 x 28 mm
GUIAL..14M

GUIDE COMPATIBILI PER CASSONETTI IN ALLUMINIO

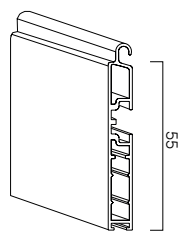


In allum. A53
22 x 53 mm
GUIAL..53M

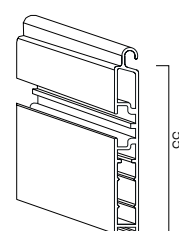
TERMINALI COMPATIBILI



in gomma
7 x 7 mm
TERPVCMI

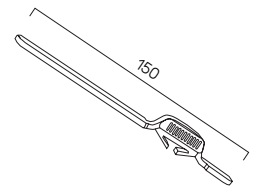


in alluminio 9x55
55 mm
TERAL..09M



in allum. 9x55 ad attacco contrario
55 mm
TERALI..09M


CATENACCIOLI



Catenacciolo per terminale
150 mm
CATTER000

AVVOLGIBILE IN ALLUMINIO COIBENTATO CON POLIURETANO **ALTA DENSITÀ** A FORO LARGO **ARIALUCE 40**

BLOCCAGGIO STECCA




STANDARD
CON TAPPO
LATERALE
AVVITATO



ARIALUCE 40 è il modello Arialuce adatto a piccoli ingombri. La sua caratteristica fondamentale consiste nella particolare asola lunga presente nella stecca, che permette, ad avvolgibile abbassato, una significativa aerazione e illuminazione dell'ambiente, a differenza dell'avvolgibile tradizionale. La dimensione del foro (altezza 3 mm, larghezza 90 mm), favorisce, a tapparella abbassata, **l'agevole riciclo dell'aria all'interno dell'abitazione e, nel contempo, l'entrata della luce solare.**

Tempo di consegna:
10 giorni lavorativi

LISTINO PREZZI



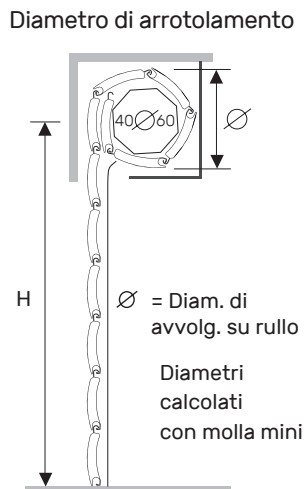
Codice	Tipologia	Specifiche tecniche	UM	Tinta unita**	Finto Legno**	Raffaello**
ALLAVH4...ST000	Avvolgibili	Telo* con terminale in gomma	mq	€88,80	€ 91,80	€ 93,38
ALLAVH4...ST100	Avvolgibili	Telo* con terminale in alluminio	mq	€ 91,92	€ 94,92	€ 96,28

*minimo di fatturazione per gli avvolgibili solo telo: 1,20 mq

**mazzetta colori pag. 129

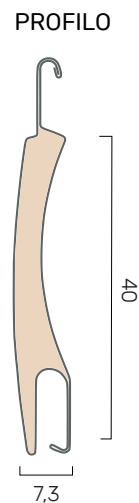
CARATTERISTICHE TECNICHE

- DIMENSIONE PROFILO
7,3 x 40 mm
- PESO PER MQ
c.ca 4,20 Kg
- SPESSORE ALLUMINIO
0,36 mm
- BARRE PER 1 MT
DI ALTEZZA
25
- LARGHEZZA MASSIMA
CONSENTITA
3000 mm

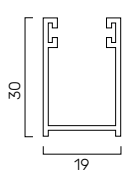


Su rullo ø 40	Su rullo ø 60
altez. telo -> diametro	altez. telo -> diametro
1000 -> 116	1000 -> 121
1200 -> 123	1200 -> 125
1300 -> 132	1300 -> 135
1400 -> 132	1400 -> 145
1500 -> 140	1500 -> 145
1600 -> 146	1600 -> 150
1700 -> 150	1700 -> 153
1800 -> 150	1800 -> 155
1900 -> 157	1900 -> 157
2000 -> 161	2000 -> 165
2200 -> 166	2200 -> 170
2400 -> 171	2400 -> 177
2600 -> 180	2600 -> 180
2800 -> 180	2800 -> 180
3000 -> 185	3000 -> 187
3300 -> 195	3300 -> 197

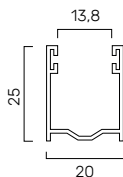
misure in mm misure in mm



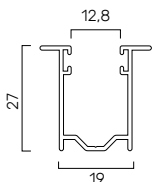
GUIDE COMPATIBILI PER NUOVE REALIZZAZIONI



in allum. A19
19 x 30 mm
GUIAL..19M

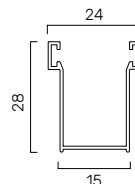


in allum. A25
20 x 25 mm
GUIAL..25M



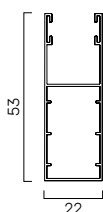
in allum. A26
19 x 27 mm
GUIAL..26M

GUIDE COMPATIBILI PER SOSTITUZIONE



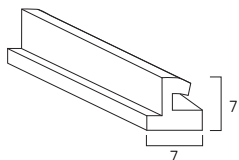
In allum. A14
15 x 28 mm
GUIAL..14M

GUIDE COMPATIBILI PER CASSONETTI IN ALLUMINIO

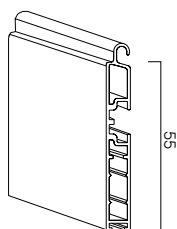


In allum. A53
22 x 53 mm
GUIAL..53M

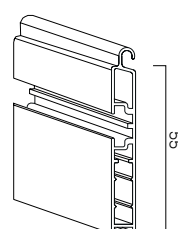
TERMINALI COMPATIBILI



in gomma
7 x 7 mm
TERPVCMI

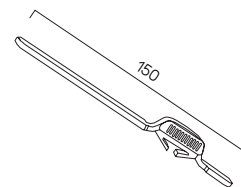


in alluminio 9x55
55 mm
TERAL..09M




in allum. 9x55 ad attacco contrario
55 mm
TERALI..09M

CATENACCIOLI



Catenacciolo per terminale
150 mm
CATTER000




COLORI AVVOLGIBILI **ARIALUCE 40**


TINTA UNITA




1 Bianco




45 Bianco Papiro



36 Grigio 35 RAL 7035



55 RAL 7047




46 Grigio medio




3 Grigio RAL 7036




42 Grigio RAL 7016



19 Panna RAL 1013



8 Avorio



32 Sabbia



4 Beige RAL 1019



2 Argento RAL 9006



44 RAL 9007




27 Verde Pisello RAL 6021



5 Verde RAL 6005



21 Marrone cioccolato RAL 8017



7 Testa di Moro RAL 8019



6 Rosso mattone RAL 3009



53 Rosso porposa RAL 3004



15 Azzurro RAL 5015



26 Ocra



25 Terracotta RAL 8003

FINTI LEGNO



28 Legno ciliegio



10 Legno chiaro




11 Legno scuro



50 Renolit miele



37 Legno castagno




39 Legno noce




52 Legno nodoso

RAFFAELLO



24 Grigio Raffaello




22 Verde Raffaello

Per i colori RAL non appartenenti alla nostra gamma standard, si considereranno i seguenti costi di verniciatura NETTI da aggiungere al prezzo del prodotto, in funzione del quantitativo richiesto:
 Inferiore a 25 mq: extra 29.90 €/mq + 390 € contributo per il non raggiungimento lotto minimo
 Da 25 a 50 mq: extra 19.90 €/mq
 Da 51 a 100 mq: extra 15.90 €/mq
 Da 101 a 150 mq: extra 9.90 €/mq
 Da 151 a 200 mq: extra 3.90 €/mq
Tempo di consegna: 30 giorni lavorativi

*è stata riportata la migliore rappresentazione possibile dei colori nella nostra collezione. Differenze tra questi colori ed i colori del campionario non sono contestabili.

VISTA
ESTERNA



VISTA
INTERNA

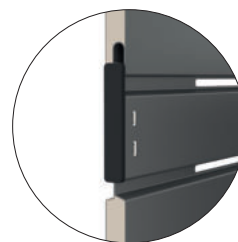
Petit30[®]

L'AVVOLGIBILE PIATTO A FORO LARGO

AVVOLGIBILE IN ALLUMINIO COIBENTATO
 CON POLIURETANO **MEDIA DENSITÀ**
Petit30®



BLOCCAGGIO STECCA




STANDARD
 CON TAPPO
 LATERALE
 SPILLATO

PETIT 30® è una tapparella in alluminio coibentato a stecche piatte H 30 mm che presentano, nel gancio del profilo, le asole larghe 90 mm. Le sue linee diritte e pure coniugano la contemporaneità del design con la funzionalità di una tapparella che, a differenza dei modelli tradizionali, offre, a telo abbassato e con i fori aperti, **maggiore aerazione, ingresso luce solare, visibilità esterna nel totale rispetto della sicurezza e privacy.** Inoltre, la sua forma consente di utilizzare, in fase di montaggio, l'avvolgimento sia esterno che interno.

Tempo di consegna:
 10 giorni lavorativi

LISTINO PREZZI



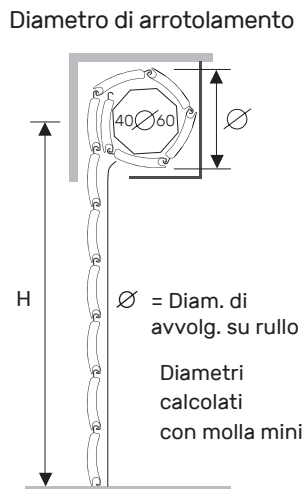
Codice	Tipologia	Specifiche tecniche	UM	Tinta unita**	Finto Legno**	Raffaello**
ALLAVP3...ST000	Avvolgibili	Telo* con terminale in gomma	mq	€ 69,90	€ 73,50	€ 74,90
ALLAVP3...ST100	Avvolgibili	Telo* con terminale in alluminio	mq	€ 72,70	€ 76,10	€ 77,60

*minimo di fatturazione per gli avvolgibili solo telo: 1,20 mq

**mazzetta colori pag. 136-137

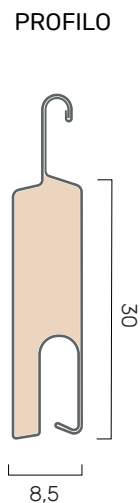
CARATTERISTICHE TECNICHE

- DIMENSIONE PROFILO
8,5 x 30 mm
- PESO PER MQ
c.ca 3,8 Kg
- SPESSORE ALLUMINIO
0,30 mm
- BARRE PER 1 MT
DI ALTEZZA
33
- LARGHEZZA MASSIMA
CONSENTITA
3500 mm

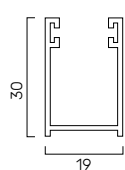


	Su rullo ø 40	Su rullo ø 60
	altez. telo -> diametro	altez. telo -> diametro
	1000 -> 125	1000 -> 148
	1200 -> 145	1200 -> 155
	1300 -> 150	1300 -> 158
	1400 -> 155	1400 -> 162
	1500 -> 162	1500 -> 170
	1600 -> 165	1600 -> 173
	1700 -> 165	1700 -> 173
	1800 -> 170	1800 -> 183
	1900 -> 175	1900 -> 185
	2000 -> 180	2000 -> 190
	2200 -> 185	2200 -> 195
	2400 -> 195	2400 -> 200
	2600 -> 200	2600 -> 205
	2800 -> 210	2800 -> 220
	3000 -> 215	3000 -> 225
	3300 -> 225	3300 -> 235

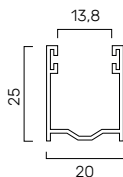
misure in mm misure in mm



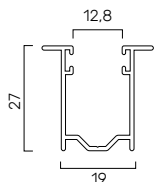
GUIDE COMPATIBILI PER NUOVE REALIZZAZIONI



in allum. A19
19 x 30 mm
GUIAL..19M

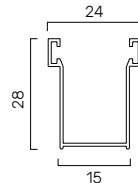


in allum. A25
20 x 25 mm
GUIAL..25M



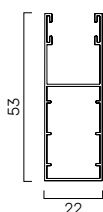
in allum. A26
19 x 27 mm
GUIAL..26M

GUIDE COMPATIBILI PER SOSTITUZIONE



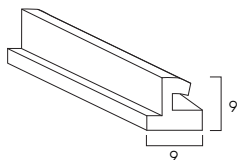
In allum. A14
15 x 28 mm
GUIAL..14M

GUIDE COMPATIBILI PER CASSONETTI IN ALLUMINIO

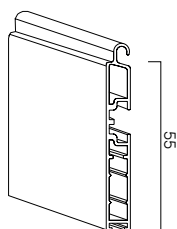


In allum. A53
22 x 53 mm
GUIAL..53M

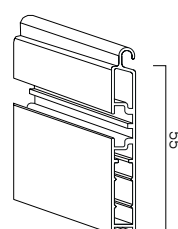
TERMINALI COMPATIBILI



in gomma
9 x 9 mm
TERPVCPE

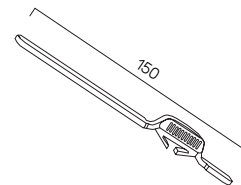


in alluminio 9x55
55 mm
TERAL..09M



in allum. 9x55 ad attacco contrario
55 mm
TERALI..09M

CATENACCIOLI

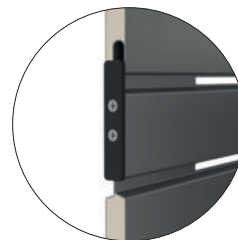


Catenacciolo per terminale
150 mm
CATTER000

AVVOLGIBILE IN ALLUMINIO COIBENTATO
 CON POLIURETANO **ALTA DENSITÀ**
Petit30® HD



BLOCCAGGIO STECCA




STANDARD
 CON TAPPO
 LATERALE
 AVVITATO

PETIT 30® è una tapparella in alluminio coibentato a stecche piatte H 30 mm che presentano, nel gancio del profilo, le asole larghe 90 mm. Le sue linee diritte e pure coniugano la contemporaneità del design con la funzionalità di una tapparella che, a differenza dei modelli tradizionali, offre, a telo abbassato e con i fori aperti, **maggiore aerazione, ingresso luce solare, visibilità esterna nel totale rispetto della sicurezza e privacy.** Inoltre, la sua forma consente di utilizzare, in fase di montaggio, l'avvolgimento sia esterno che interno.

Tempo di consegna:
 10 giorni lavorativi

LISTINO PREZZI



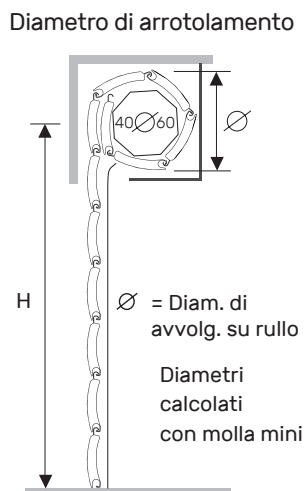
Codice	Tipologia	Specifiche tecniche	UM	Tinta unita**	Finto Legno**	Raffaello**
ALLAVPH...ST000	Avvolgibili	Telo* con terminale in gomma	mq	€ 89,95	€ 92,70	€ 93,50
ALLAVPH...ST100	Avvolgibili	Telo* con terminale in alluminio	mq	€ 92,30	€ 94,90	€ 95,70

*minimo di fatturazione per gli avvolgibili solo telo: 1,20 mq

**mazzetta colori pag. 136-137

CARATTERISTICHE TECNICHE

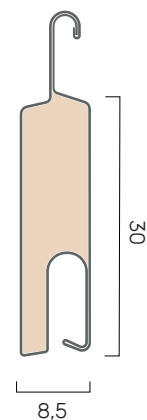
- DIMENSIONE PROFILO
8,5 x 30 mm
- PESO PER MQ
c.ca 4,9 Kg
- SPESSORE ALLUMINIO
0,30 mm
- BARRE PER 1 MT
DI ALTEZZA
33
- LARGHEZZA MASSIMA
CONSENTITA
3500 mm



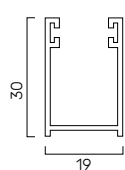
Su rullo ø 40	Su rullo ø 60
altez. telo -> diametro	altez. telo -> diametro
1000 -> 125	1000 -> 148
1200 -> 145	1200 -> 155
1300 -> 150	1300 -> 158
1400 -> 155	1400 -> 162
1500 -> 162	1500 -> 170
1600 -> 165	1600 -> 173
1700 -> 165	1700 -> 173
1800 -> 170	1800 -> 183
1900 -> 175	1900 -> 185
2000 -> 180	2000 -> 190
2200 -> 185	2200 -> 195
2400 -> 195	2400 -> 200
2600 -> 200	2600 -> 205
2800 -> 210	2800 -> 220
3000 -> 215	3000 -> 225
3300 -> 225	3300 -> 235

misure in mm
misure in mm

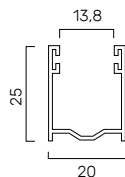
PROFILO



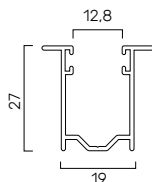
GUIDE COMPATIBILI PER NUOVE REALIZZAZIONI



in allum. A19
19 x 30 mm
GUIAL..19M

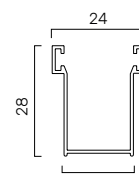


in allum. A25
20 x 25 mm
GUIAL..25M



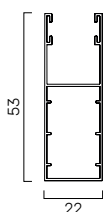
in allum. A26
19 x 27 mm
GUIAL..26M

GUIDE COMPATIBILI PER SOSTITUZIONE



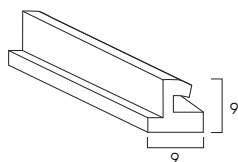
In allum. A14
15 x 28 mm
GUIAL..14M

GUIDE COMPATIBILI PER CASSONETTI IN ALLUMINIO

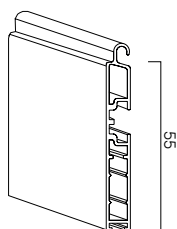


In allum. A53
22 x 53 mm
GUIAL..53M

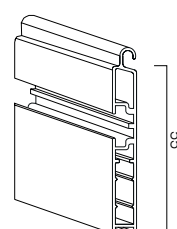
TERMINALI COMPATIBILI



in gomma
9 x 9 mm
TERPVCPE

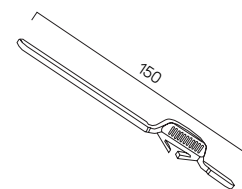


in alluminio 9x55
55 mm
TERAL..09M



in allum. 9x55 ad attacco contrario
55 mm
TERALI..09M

CATENACCIOLI



Catenacciolo per terminale
150 mm
CATTER000

COLORI AVVOLGIBILI **PETIT 30**[®]


TINTA UNITA

colori


136




1 Bianco




45 Bianco papiro




36 Grigio 35 RAL 7035




54 RAL 7038



55 RAL 7047



46 Grigio medio



56 RAL 7004




3 Grigio RAL 7036



47 RAL 7001




42 Grigio RAL 7016




19 Panna RAL 1013



49 RAL 1015



8 Avorio



32 Sabbia




4 Beige RAL 1019




2 Argento RAL 9006




44 RAL 9007



9 Bronzo



38 Bronzo scuro



33 Verde acqua



27 Verde pisello RAL 6021



12 Verde oliva RAL 6011




13 Verde brillante RAL 6029




5 Verde RAL 6005



48 RAL 8014



21 Marrone cioccolato RAL 8017



7 Testa di moro RAL 8019



6 Rosso mattone RAL 3009



14 Rosso vivo RAL 3003



53 Rosso porpora RAL 3004



16 Bordeaux RAL 3005



31 Celeste



15 Azzurro RAL 5015



26 Ocra



25 Terracotta RAL 8003



86 RAL 7044

COLORI AVVOLGIBILI **PETIT 30**[®]

FINTI LEGNO



18 Legno douglas



28 Legno ciliegio




10 Legno chiaro



17 Legno rovere



61 Legno 809



11 Legno scuro



29 Legno chiaro fiamm.



35 Legno olmo



51 Legno Europa



40 Legno cedro




30 Legno scuro fiamm.




62 Bianco Renolit




50 Renolit miele



60 Legno Golden Oak 7



37 Legno castagno



39 Legno noce




52 Legno nodoso



34 Legno pino


RAFFAELLO




24 Grigio Raffaello



22 Verde Raffaello



20 Rosso Raffaello



23 Marrone Raffaello

Per i colori RAL non appartenenti alla nostra gamma standard, si considereranno i seguenti costi di verniciatura NETTI da aggiungere al prezzo del prodotto, in funzione del quantitativo richiesto:
Inferiore a 25 mq: extra 29.90 €/mq + 390 € contributo per il non raggiungimento lotto minimo
Da 25 a 50 mq: extra 19.90 €/mq
Da 51 a 100 mq: extra 15.90 €/mq
Da 101 a 150 mq: extra 9.90 €/mq
Da 151 a 200 mq: extra 3.90 €/mq
Tempo di consegna: 30 giorni lavorativi

*è stata riportata la migliore rappresentazione possibile dei colori nella nostra collezione. Differenze tra questi colori ed i colori del campionario non sono contestabili.

VISTA
ESTERNA




VISTA
INTERNA

miniMAL[®]


L'AVVOLGIBILE MINIMALISTA A FORO LARGO

AVVOLGIBILE IN ALLUMINIO COIBENTATO
 CON POLIURETANO **ALTA DENSITÀ** CON FORO LARGO
miniMAL®

BLOCCAGGIO STECCA




STANDARD
 CON TAPPO
 LATERALE
 AVVITATO



MINIMAL® è una tapparella in alluminio coibentato dal design essenziale ed armonioso. La stecca con un'altezza di solo 16 mm, a gancio con **foro largo** conferisce all'oscurante, oltre all'aspetto moderno, dei concreti vantaggi quali un'**ottima visuale verso l'esterno**, l'agevole **circolazione dell'aria** nell'ambiente interno, l'**ingresso della luce**, ma anche un diametro di avvolgimento significativamente inferiore rispetto ad altri profili presenti sul mercato, rendendo il prodotto congruo con le nuove tendenze architettoniche dalle **linee ridotte ed essenziali**.

Tempo di consegna:
 10 giorni lavorativi

LISTINO PREZZI



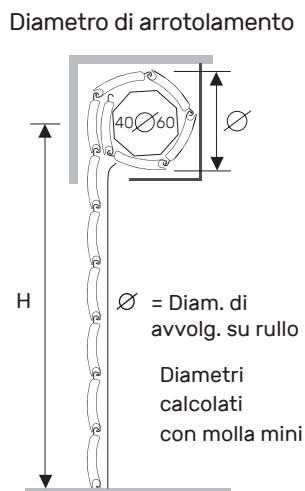
Codice	Tipologia	Specifiche tecniche	UM	Tinta unita**	Finto Legno**	Raffaello**
ALLAVML...ST000	Avvolgibili	Telo* con terminale in gomma	mq	€ 111,80	€ 115,40	€ 116,90
ALLAVML...ST100	Avvolgibili	Telo* con terminale in alluminio	mq	€ 114,50	€ 118,00	€ 119,80

*minimo di fatturazione per gli avvolgibili solo telo: 1,20 mq

**mazzetta colori pag. 143

CARATTERISTICHE TECNICHE

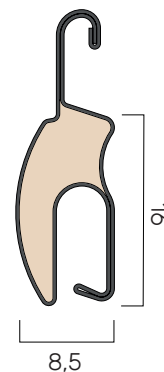
- DIMENSIONE PROFILO
8,5 x 16 mm
- PESO PER MQ
c.ca 5,4 Kg
- SPESSORE ALLUMINIO
0,36 mm
- BARRE PER 1 MT
DI ALTEZZA
63
- LARGHEZZA MASSIMA
CONSENTITA
3500 mm



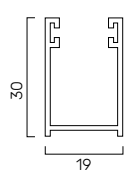
Su rullo ø 40		Su rullo ø 60	
altez. telo -> diametro		altez. telo -> diametro	
1000	-> 135	1000	-> 145
1200	-> 142	1200	-> 152
1300	-> 147	1300	-> 155
1400	-> 150	1400	-> 161
1500	-> 157	1500	-> 165
1600	-> 160	1600	-> 165
1700	-> 165	1700	-> 168
1800	-> 167	1800	-> 172
1900	-> 175	1900	-> 180
2000	-> 180	2000	-> 187
2200	-> 185	2200	-> 195
2400	-> 195	2400	-> 202
2600	-> 205	2600	-> 205
2800	-> 210	2800	-> 210
3000	-> 215	3000	-> 220
3300	-> 225	3300	-> 230

misure in mm misure in mm

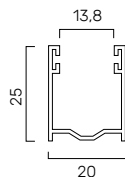
PROFILO



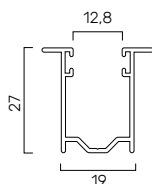
GUIDE COMPATIBILI PER NUOVE REALIZZAZIONI



in allum. A19
19 x 30 mm
GUIAL..19M

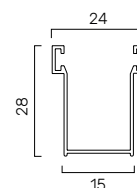


in allum. A25
20 x 25 mm
GUIAL..25M



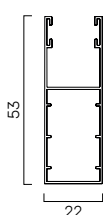
in allum. A26
19 x 27 mm
GUIAL..26M

GUIDE COMPATIBILI PER SOSTITUZIONE



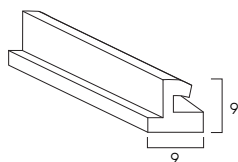
in allum. A14
15 x 28 mm
GUIAL..14M

GUIDE COMPATIBILI PER CASSONETTI IN ALLUMINIO

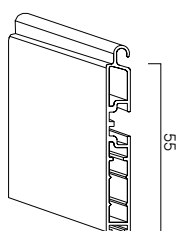


In allum. A53
22 x 53 mm
GUIAL..53M

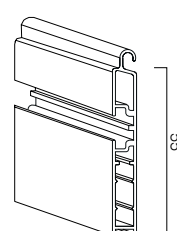
TERMINALI COMPATIBILI



in gomma
9 x 9 mm
TERPVCPE

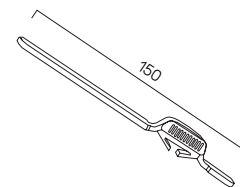


in alluminio 9x55
55 mm
TERAL..09M



in allum. 9x55 ad attacco contrario
55 mm
TERALI..09M

CATENACCIOLI



Catenacciolo per terminale
150 mm
CATTER000



2.1.3 MICROFORATA

ZANZARTAP
ZANZARTAP HD



ZANZARTAP 40
ZANZARTAP 40 HD



MINIMAL



VISTA ESTERNA



ZANZARTAP è realizzata con un gancio più alto e resistente rispetto alla tapparella tradizionale, e, allo stesso tempo, interamente **microforato**.

Ciò consente un **maggiore riciclo dell'aria**, la **possibilità di oscuramento graduale** e, non per ultimo, una **barriera contro gli insetti indesiderati**.


VISTA
INTERNA

ZANZARTAP[®]

LA TAPPARELLA CON
ZANZARIERA INTEGRATA

AVVOLGIBILE IN ALLUMINIO COIBENTATO
 CON POLIURETANO **MEDIA DENSITÀ** MICROFORATO
ZANZARTAP®

BLOCCAGGIO STECCA




STANDARD
 CON TAPPO
 LATERALE
 SPILLATO



La caratteristica fondamentale di questo profilo consiste nella presenza della microforatura su tutta la superficie del gancio. Tale particolarità permette, ad avvolgibile abbassato, oltre alla funzione oscurante, un'efficace prestazione come zanzariera e un'ottima visuale verso l'esterno, contemporaneamente al mantenimento della privacy.

Tempo di consegna:
 5 giorni lavorativi

LISTINO PREZZI



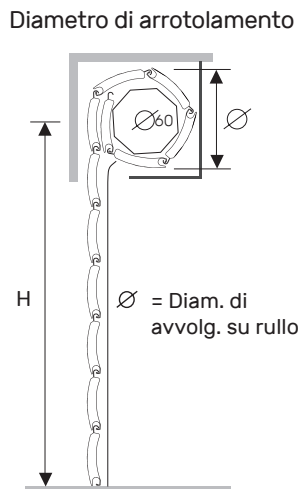
Codice	Tipologia	Specifiche tecniche	UM	Tinta unita**	Finto Legno**	Raffaello**
ALLAVZT...ST000	Avvolgibili	Telo* con terminale in gomma	mq	€ 76,98	€ 81,60	€ 83,00
ALLAVZT...ST100	Avvolgibili	Telo* con terminale in alluminio	mq	€ 79,80	€ 83,90	€ 85,30

*minimo di fatturazione per gli avvolgibili solo telo: 1,20 mq

**mazzetta colori pag. 163

CARATTERISTICHE TECNICHE

- DIMENSIONE PROFILO
12 x 50 mm
- PESO PER MQ
c.ca 5,0 Kg
- SPESSORE ALLUMINIO
0,50 mm
- BARRE PER 1 MT
DI ALTEZZA
20
- LARGHEZZA MASSIMA
CONSENTITA
4200 mm

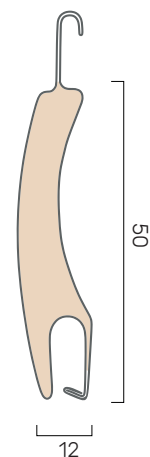


Su rullo \varnothing 60 mm
altezza -> diametro

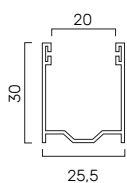
1000	->	145
1200	->	155
1300	->	155
1400	->	160
1500	->	170
1600	->	170
1700	->	175
1800	->	180
1900	->	190
2000	->	190
2200	->	200
2400	->	205
2600	->	210
2800	->	220
3000	->	230
3300	->	240

misure in mm

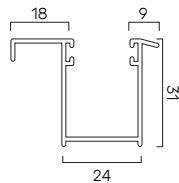
PROFILO



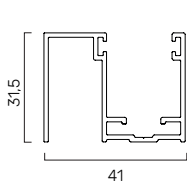
GUIDE COMPATIBILI PER NUOVE REALIZZAZIONI



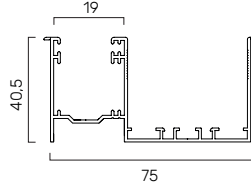
in allum. A27
25,5 x 30 mm
GUIAL..27M



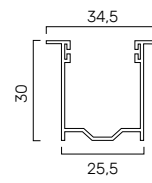
in allum. A31
24 x 31 mm
GUIAL..31M



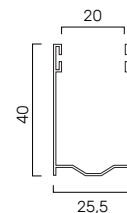
in allum. A32
41 x 31,5 mm
GUIAL..32M



in allum. A33
75 x 40,5 mm
GUIAL..33M

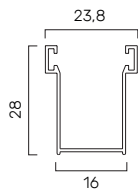


in allum. A34
25,5 x 30 mm
GUIAL..34M

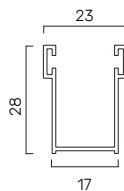


in allum. A40
25,5 x 40 mm
GUIAL..40M

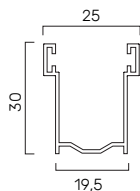
GUIDE COMPATIBILI PER SOSTITUZIONE



In allum. A16
16 x 28 mm
GUIAL..16M

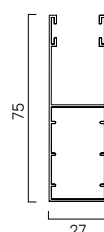


In allum. A28
17 x 28 mm
GUIAL..28M

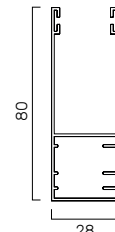


In allum. A30
19,5 x 30 mm
GUIAL..30M

GUIDE COMPATIBILI PER CASSONETTI IN ALLUMINIO

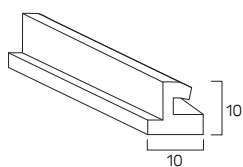


In allum. A75
27 x 75 mm
GUIAL..75M

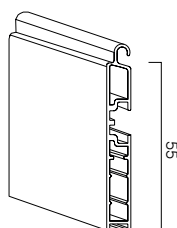


In allum. A80
28 x 80 mm
GUIAL..80M

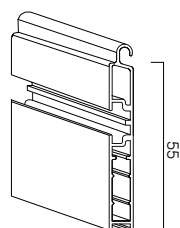
TERMINALI COMPATIBILI



In gomma
10 x 10 mm
TERPVCAL

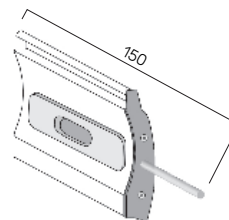


in allum. 9 x 55
55 mm
TERALI..09M

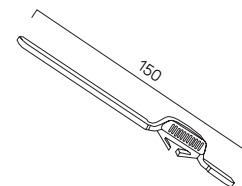


**in allum. 9 x 55
ad attacco contrario**
55 mm
TERALI..09M

CATENACCIOLI




**Caten. intermedio di
sicurezza per stecca**
150 mm
CATSTE000M



**Catenacciolo per
terminale**
150 mm
CATTER000

AVVOLGIBILE IN ALLUMINIO COIBENTATO
 CON POLIURETANO ALTA DENSITÀ MICROFORATO
ZANZARTAP®

BLOCCAGGIO STECCA




STANDARD
 CON TAPPO
 LATERALE
 AVVITATO



La caratteristica fondamentale di questo profilo consiste nella presenza della microforatura su tutta la superficie del gancio. Tale particolarità permette, ad avvolgibile abbassato, oltre alla funzione oscurante, un'efficace prestazione come zanzariera e un'ottima visuale verso l'esterno, contemporaneamente al mantenimento della privacy.

Tempo di consegna:
 10 giorni lavorativi

LISTINO PREZZI



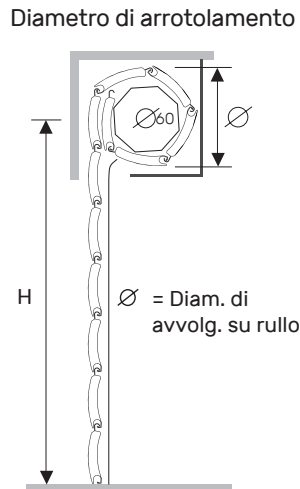
Codice	Tipologia	Specifiche tecniche	UM	Tinta unita**	Finto Legno**	Raffaello**
ALLAVZH...ST000	Avvolgibili	Telo* con terminale in gomma	mq	€ 93,30	€ 97,30	€ 98,90
ALLAVZH...ST100	Avvolgibili	Telo* con terminale in alluminio	mq	€ 97,00	€ 101,00	€ 102,40

*minimo di fatturazione per gli avvolgibili solo telo: 1,20 mq

**mazzetta colori pag. 163

CARATTERISTICHE TECNICHE

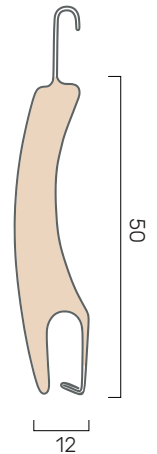
- DIMENSIONE PROFILO
12 x 50 mm
- PESO PER MQ
c.ca 6,0 Kg
- SPESSORE ALLUMINIO
0,50 mm
- BARRE PER 1 MT
DI ALTEZZA
20
- LARGHEZZA MASSIMA
CONSENTITA
4200 mm



Su rullo \varnothing 60 mm
altezza -> diametro

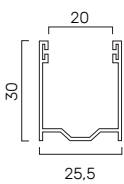
1000	->	145
1200	->	155
1300	->	155
1400	->	160
1500	->	170
1600	->	170
1700	->	175
1800	->	180
1900	->	190
2000	->	190
2200	->	200
2400	->	205
2600	->	210
2800	->	220
3000	->	230
3300	->	240

PROFILO

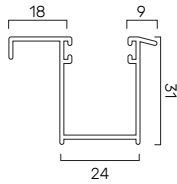


misure in mm

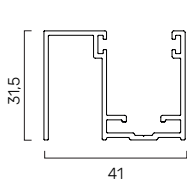
GUIDE COMPATIBILI PER NUOVE REALIZZAZIONI



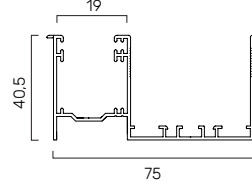
in allum. A27
25,5 x 30 mm
GUIAL..27M



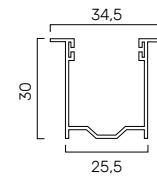
in allum. A31
24 x 31 mm
GUIAL..31M



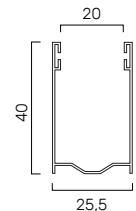
in allum. A32
41 x 31,5 mm
GUIAL..32M



in allum. A33
75 x 40,5 mm
GUIAL..33M

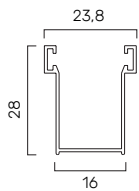


in allum. A34
25,5 x 30 mm
GUIAL..34M

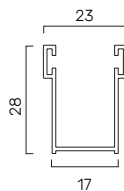


in allum. A40
25,5 x 40 mm
GUIAL..40M

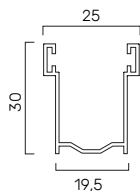
GUIDE COMPATIBILI PER SOSTITUZIONE



In allum. A16
16 x 28 mm
GUIAL..16M

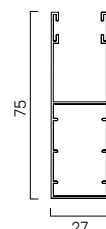


In allum. A28
17 x 28 mm
GUIAL..28M

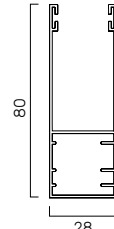


In allum. A30
19,5 x 30 mm
GUIAL..30M

GUIDE COMPATIBILI PER CASSONETTI IN ALLUMINIO

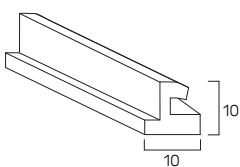


In allum. A75
27 x 75 mm
GUIAL..75M

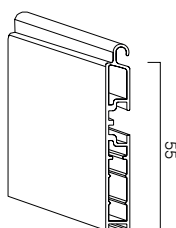


In allum. A80
28 x 80 mm
GUIAL..80M

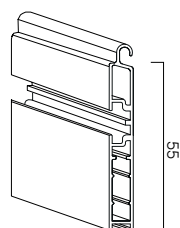
TERMINALI COMPATIBILI



In gomma
10 x 10 mm
TERPVCAL

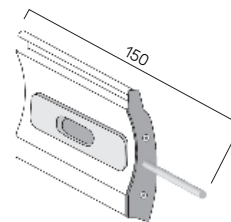


in allum. 9 x 55
55 mm
TERALI..09M

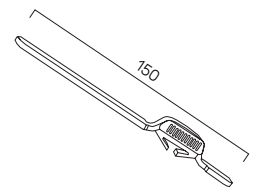


**in allum. 9 x 55
ad attacco contrario**
55 mm
TERALI..09M

CATENACCIOLI



**Caten. intermedio di
sicurezza per stecca**
150 mm
CATSTE000M



**Catenacciolo per
terminale**
150 mm
CATTER000

**AVVOLGIBILE IN ALLUMINIO COIBENTATO
CON POLIURETANO MEDIA DENSITÀ MICROFORATO
ZANZARTAP40**

BLOCCAGGIO STECCA




STANDARD
CON TAPPO
LATERALE
SPILLATO



Zanzartap 40 è il modello ZANZARTAP adatto a piccoli ingombri. La caratteristica fondamentale di questo profilo consiste nella presenza della microforatura su tutta la superficie del gancio. Tale particolarità permette, ad avvolgibile abbassato, oltre alla funzione oscurante, un'efficace prestazione come zanzariera e un'ottima visuale verso l'esterno, contemporaneamente al mantenimento della privacy.

Tempo di consegna:
10 giorni lavorativi

LISTINO PREZZI



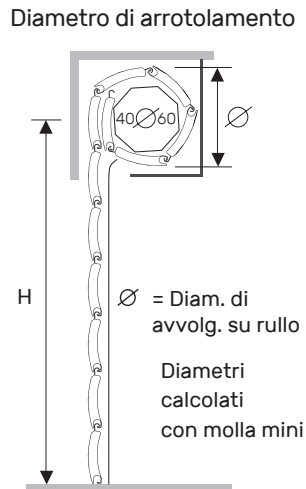
Codice	Tipologia	Specifiche tecniche	UM	Tinta unita**	Finto Legno**	Raffaello**
ALLAVZ4...ST000	Avvolgibili	Telo* con terminale in gomma	mq	€ 70,34	€ 73,26	€ 74,84
ALLAVZ4..ST100	Avvolgibili	Telo* con terminale in alluminio	mq	€ 73,24	€ 76,38	€ 77,74

*minimo di fatturazione per gli avvolgibili solo telo: 1,20 mq

**mazzetta colori pag. 163

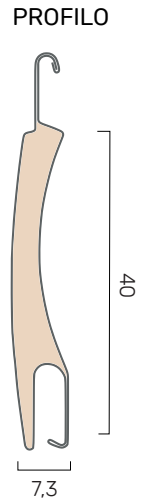
CARATTERISTICHE TECNICHE

- DIMENSIONE PROFILO
7,3 x 40 mm
- PESO PER MQ
c.ca 3,25 Kg
- SPESSORE ALLUMINIO
0,36 mm
- BARRE PER 1 MT
DI ALTEZZA
25
- LARGHEZZA MASSIMA
CONSENTITA
3000 mm

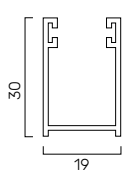


Su rullo ø 40	Su rullo ø 60
altez. telo -> diametro	altez. telo -> diametro
1000 -> 116	1000 -> 121
1200 -> 123	1200 -> 125
1300 -> 132	1300 -> 135
1400 -> 132	1400 -> 145
1500 -> 140	1500 -> 145
1600 -> 146	1600 -> 150
1700 -> 150	1700 -> 153
1800 -> 150	1800 -> 155
1900 -> 157	1900 -> 157
2000 -> 161	2000 -> 165
2200 -> 166	2200 -> 170
2400 -> 171	2400 -> 177
2600 -> 180	2600 -> 180
2800 -> 180	2800 -> 180
3000 -> 185	3000 -> 187
3300 -> 195	3300 -> 197

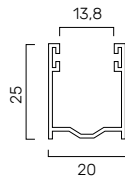
misure in mm misure in mm



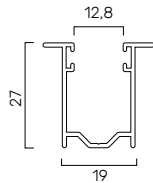
GUIDE COMPATIBILI PER NUOVE REALIZZAZIONI



in allum. A19
19 x 30 mm
GUIAL..19M

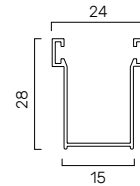


in allum. A25
20 x 25 mm
GUIAL..25M



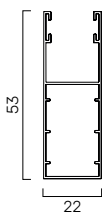
in allum. A26
19 x 27 mm
GUIAL..26M

GUIDE COMPATIBILI PER SOSTITUZIONE



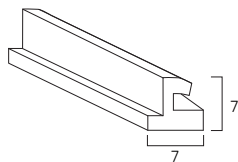
In allum. A14
15 x 28 mm
GUIAL..14M

GUIDE COMPATIBILI PER CASSONETTI IN ALLUMINIO

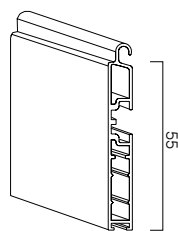


In allum. A53
22 x 53 mm
GUIAL..53M

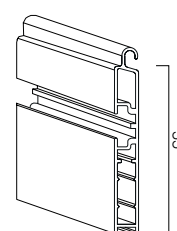
TERMINALI COMPATIBILI



in gomma
7 x 7 mm
TERPVCMI

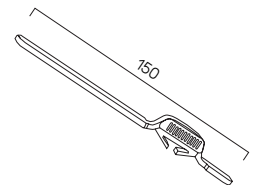


in alluminio 9x55
55 mm
TERAL..09M



in allum. 9x55 ad attacco contrario
55 mm
TERALI..09M

CATENACCIOLI



Catenacciolo per terminale
150 mm
CATTER000

AVVOLGIBILE IN ALLUMINIO COIBENTATO CON POLIURETANO ALTA DENSITÀ MICROFORATO ZANZARTAP40

BLOCCAGGIO STECCA



STANDARD
CON TAPPO
LATERALE
AVVITATO



Zanzartap 40 è il modello ZANZARTAP adatto a piccoli ingombri. La caratteristica fondamentale di questo profilo consiste nella presenza della microforatura su tutta la superficie del gancio. Tale particolarità permette, ad avvolgibile abbassato, oltre alla funzione oscurante, un'efficace prestazione come zanzariera e un'ottima visuale verso l'esterno, contemporaneamente al mantenimento della privacy.

Tempo di consegna:
10 giorni lavorativi

LISTINO PREZZI



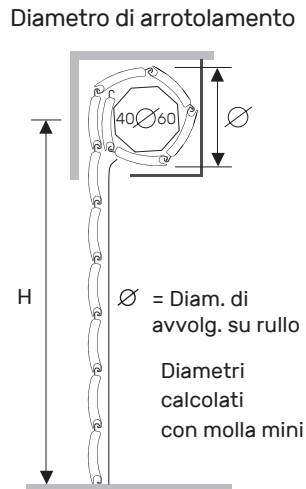
Codice	Tipologia	Specifiche tecniche	UM	Tinta unita**	Finto Legno**	Raffaello**
ALLAVZA...ST000	Avvolgibili	Telo* con terminale in gomma	mq	€ 91,80	€ 94,80	€ 96,38
ALLAVZA..ST100	Avvolgibili	Telo* con terminale in alluminio	mq	€ 94,92	€ 97,92	€ 99,28

*minimo di fatturazione per gli avvolgibili solo telo: 1,20 mq

**mazzetta colori pag. 163

CARATTERISTICHE TECNICHE

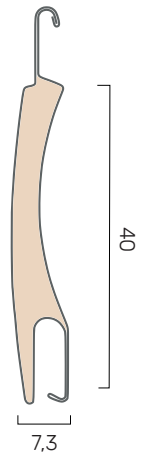
- DIMENSIONE PROFILO
7,3 x 40 mm
- PESO PER MQ
c.ca 4,20 Kg
- SPESSORE ALLUMINIO
0,36 mm
- BARRE PER 1 MT
DI ALTEZZA
25
- LARGHEZZA MASSIMA
CONSENTITA
3000 mm



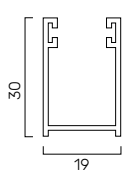
Su rullo ø 40		Su rullo ø 60	
altez. telo -> diametro		altez. telo -> diametro	
1000	-> 116	1000	-> 121
1200	-> 123	1200	-> 125
1300	-> 132	1300	-> 135
1400	-> 132	1400	-> 145
1500	-> 140	1500	-> 145
1600	-> 146	1600	-> 150
1700	-> 150	1700	-> 153
1800	-> 150	1800	-> 155
1900	-> 157	1900	-> 157
2000	-> 161	2000	-> 165
2200	-> 166	2200	-> 170
2400	-> 171	2400	-> 177
2600	-> 180	2600	-> 180
2800	-> 180	2800	-> 180
3000	-> 185	3000	-> 187
3300	-> 195	3300	-> 197

misure in mm misure in mm

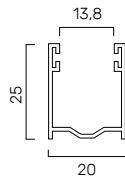
PROFILO



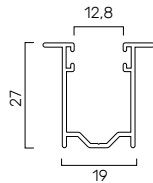
GUIDE COMPATIBILI PER NUOVE REALIZZAZIONI



in allum. A19
19 x 30 mm
GUIAL..19M

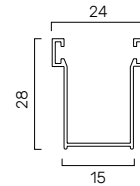


in allum. A25
20 x 25 mm
GUIAL..25M



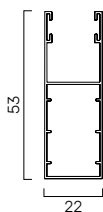
in allum. A26
19 x 27 mm
GUIAL..26M

GUIDE COMPATIBILI PER SOSTITUZIONE



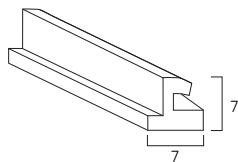
in allum. A14
15 x 28 mm
GUIAL..14M

GUIDE COMPATIBILI PER CASSONETTI IN ALLUMINIO

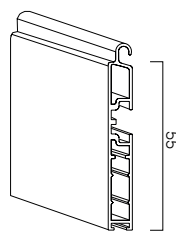


In allum. A53
22 x 53 mm
GUIAL..53M

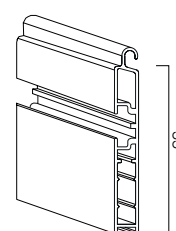
TERMINALI COMPATIBILI



in gomma
7 x 7 mm
TERPVCM1

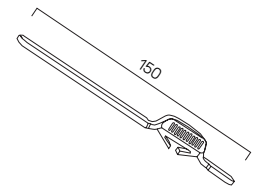


in alluminio 9x55
55 mm
TERAL..09M




in allum. 9x55 ad attacco contrario
55 mm
TERALI..09M

CATENACCIOLI




Catenacciolo per terminale
150 mm
CATTER000



COLORI AVVOLGIBILI ZANZARTAP® / ZANZARTAP 40

TINTA UNITA



FINTO LEGNO



RAFFAELLO



Per i colori RAL non appartenenti alla nostra gamma standard, si considereranno i seguenti costi di verniciatura NETTI da aggiungere al prezzo del prodotto, in funzione del quantitativo richiesto:
 Inferiore a 25 mq: extra 29.90 €/mq + 390 € contributo per il non raggiungimento lotto minimo
 Da 25 a 50 mq: extra 19.90 €/mq
 Da 51 a 100 mq: extra 15.90 €/mq
 Da 101 a 150 mq: extra 9.90 €/mq
 Da 151 a 200 mq: extra 3.90 €/mq
Tempo di consegna: 30 giorni lavorativi

*è stata riportata la migliore rappresentazione possibile dei colori nella nostra collezione. Differenze tra questi colori ed i colori del campionario non sono contestabili.

VISTA
ESTERNA



VISTA
INTERNA


miniMAL[®]

L'AVVOLGIBILE MINIMALISTA MICROFORATO

AVVOLGIBILE IN ALLUMINIO COIBENTATO
CON POLIURETANO **ALTA DENSITÀ** MICROFORATO
miniMAL®



BLOCCAGGIO STECCA




STANDARD
CON TAPPO
LATERALE
AVVITATO

MINIMAL® è una tapparella in alluminio coibentato dal design essenziale ed armonioso. La stecca con un'altezza di solo 16 mm, a gancio **interamente microforato** conferisce all'oscurante, oltre all'aspetto moderno, dei concreti vantaggi quali un'**ottima visuale verso l'esterno**, l'agevole **circolazione dell'aria** nell'ambiente interno, **l'ingresso della luce**, ma anche un diametro di avvolgimento significativamente inferiore rispetto ad altri profili presenti sul mercato, rendendo il prodotto congruo con le nuove tendenze architettoniche dalle **linee ridotte ed essenziali**.

Tempo di consegna:
10 giorni lavorativi

LISTINO PREZZI



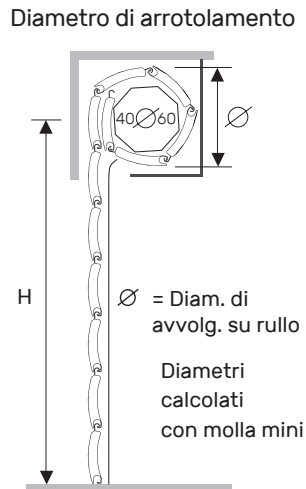
Codice	Tipologia	Specifiche tecniche	UM	Tinta unita**	Finto Legno**	Raffaello**
ALLAVMM...ST000	Avvolgibili	Telo* con terminale in gomma	mq	€ 108,80	€ 112,40	€ 113,90
ALLAVMM..ST100	Avvolgibili	Telo* con terminale in alluminio	mq	€ 111,50	€ 115,00	€ 116,80

*minimo di fatturazione per gli avvolgibili solo telo: 1,20 mq

**mazzetta colori pag. 169

CARATTERISTICHE TECNICHE

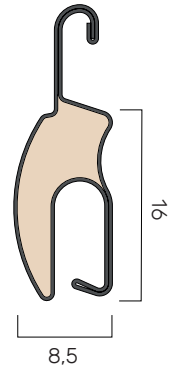
- DIMENSIONE PROFILO
8,5 x 16 mm
- PESO PER MQ
c.ca 5,4 Kg
- SPESSORE ALLUMINIO
0,36 mm
- BARRE PER 1 MT
DI ALTEZZA
63
- LARGHEZZA MASSIMA
CONSENTITA
3500 mm



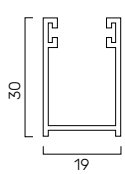
Su rullo ø 40		Su rullo ø 60	
altez. telo -> diametro		altez. telo -> diametro	
1000	-> 135	1000	-> 145
1200	-> 142	1200	-> 152
1300	-> 147	1300	-> 155
1400	-> 150	1400	-> 161
1500	-> 157	1500	-> 165
1600	-> 160	1600	-> 165
1700	-> 165	1700	-> 168
1800	-> 167	1800	-> 172
1900	-> 175	1900	-> 180
2000	-> 180	2000	-> 187
2200	-> 185	2200	-> 195
2400	-> 195	2400	-> 202
2600	-> 205	2600	-> 205
2800	-> 210	2800	-> 210
3000	-> 215	3000	-> 220
3300	-> 225	3300	-> 230

misure in mm misure in mm

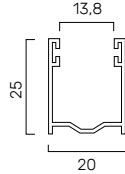
PROFILO



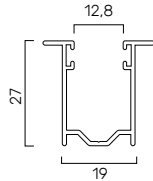
GUIDE COMPATIBILI PER NUOVE REALIZZAZIONI



in allum. A19
19 x 30 mm
GUIAL..19M

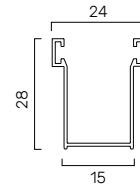


in allum. A25
20 x 25 mm
GUIAL..25M



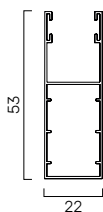
in allum. A26
19 x 27 mm
GUIAL..26M

GUIDE COMPATIBILI PER SOSTITUZIONE



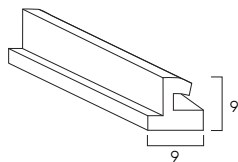
in allum. A14
15 x 28 mm
GUIAL..14M

GUIDE COMPATIBILI PER CASSONETTI IN ALLUMINIO

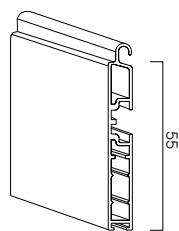


In allum. A53
22 x 53 mm
GUIAL..53M

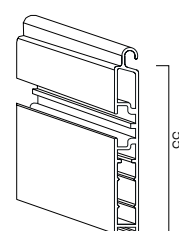
TERMINALI COMPATIBILI



in gomma
9 x 9 mm
TERPVCPE

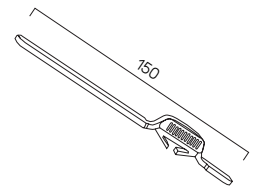


in alluminio 9x55
55 mm
TERAL..09M



in allum. 9x55 ad attacco contrario
55 mm
TERALI..09M

CATENACCIOLI



Catenacciolo per terminale
150 mm
CATTER000




COLORI AVVOLGIBILI **MINIMAL**[®] MICROFORATO


TINTA UNITA




1 Bianco



19 Panna RAL 1013




8 Avorio



4 Beige RAL 1019



3 Grigio RAL 7036



36 Grigio 35 RAL 7035



2 Argento RAL 9006



44 RAL 9007




42 Grigio RAL 7016



13 Verde brillante RAL 6029



5 Verde RAL 6005



7 Testa di moro RAL 8019



21 Marrone cioccolato RAL 8017



6 Rosso mattone RAL 3009



16 Bordeaux RAL 3005



25 Terracotta RAL 8003



26 Ocra




15 Azzurro RAL 5015


FINTI LEGNO




10 Legno chiaro



11 Legno scuro



37 Legno castagno




39 Legno noce




50 Renolit miele

RAFFAELLO



24 Grigio Raffaello



23 Marrone Raffaello

Per i colori RAL non appartenenti alla nostra gamma standard, si considereranno i seguenti costi di verniciatura NETTI da aggiungere al prezzo del prodotto, in funzione del quantitativo richiesto:
Inferiore a 25 mq: extra 29.90 €/mq + 390 € contributo per il non raggiungimento lotto minimo
Da 25 a 50 mq: extra 19.90 €/mq
Da 51 a 100 mq: extra 15.90 €/mq
Da 101 a 150 mq: extra 9.90 €/mq
Da 151 a 200 mq: extra 3.90 €/mq
Tempo di consegna: 30 giorni lavorativi

*è stata riportata la migliore rappresentazione possibile dei colori nella nostra collezione. Differenze tra questi colori ed i colori del campionario non sono contestabili.

2. TAPPARELLE

2.2 TRADIZIONALE

2.2.1 ALLUMINIO COIBENTATO

AS 55



ASD 55



MN 45 - MIGNON NEW 45



MH 45 - MIGNON NEW 45



PI 30



PI 30 HD



A 39 MINI







2.2.1 Alluminio Coibentato

AVVOLGIBILE IN ALLUMINIO COIBENTATO
 CON POLIURETANO **MEDIA DENSITÀ**
AS 55




Tempo di consegna:
5 giorni lavorativi


BLOCCAGGIO STECCA



STANDARD
CON TAPPO
LATERALE
SPILLATO




CON CHIODO
METALLICO
MAGGIORAZIONE
DEL 15%



CON TAPPO
SCARPETTA
SPILLATO
SU STECCHE
ALTERNATE
MAGGIORAZIONE
DEL 15%
GUIDE COMPATIBILI
A30, A27, IN FERRO

Profilo in alluminio per avvolgibile a schiuma poliuretanicca ecologica ad alta stabilità e lunga durata.

LISTINO PREZZI



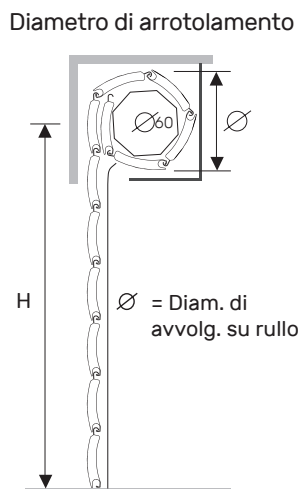
Codice	Tipologia	Specifiche tecniche	UM	Tinta unita**	Finto Legno**	Raffaello**
ALLAVAS...ST000	Avvolgibili	Telo* con terminale in gomma	mq	€ 49,00	€ 51,00	€ 52,10
ALLAVAS...ST100	Avvolgibili	Telo* con terminale in alluminio	mq	€ 50,90	€ 52,90	€ 53,90

*minimo di fatturazione per gli avvolgibili solo telo: 1,20 mq

**mazzetta colori pag. 186-187

CARATTERISTICHE TECNICHE

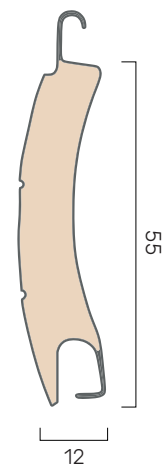
- DIMENSIONE PROFILO
12 x 55 mm
- PESO PER MQ
c.ca 3,2 Kg
- SPESSORE ALLUMINIO
0,33 mm
- BARRE PER 1 MT
DI ALTEZZA
18
- LARGHEZZA MASSIMA
CONSENTITA
4200 mm



Su rullo ø 60 mm
altezza telo -> diametro

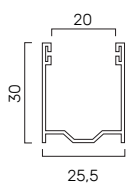
1000	->	145
1200	->	150
1300	->	155
1400	->	160
1500	->	165
1600	->	170
1700	->	175
1800	->	175
1900	->	180
2000	->	185
2200	->	190
2400	->	190
2600	->	200
2800	->	205
3000	->	210
3300	->	220

PROFILO

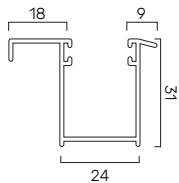


misure in mm

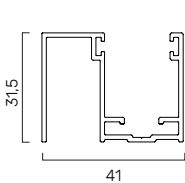
GUIDE COMPATIBILI PER NUOVE REALIZZAZIONI



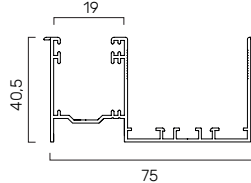
in allum. A27
25,5 x 30 mm
GUIAL..27M



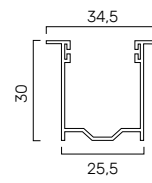
in allum. A31
24 x 31 mm
GUIAL..31M



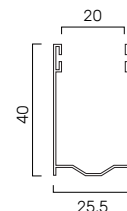
in allum. A32
41 x 31,5 mm
GUIAL..32M



in allum. A33
75 x 40,5 mm
GUIAL..33M

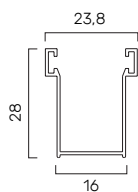


in allum. A34
25,5 x 30 mm
GUIAL..34M

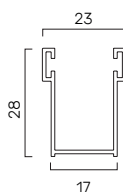


in allum. A40
25,5 x 40 mm
GUIAL..40M

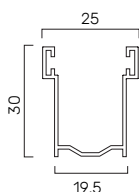
GUIDE COMPATIBILI PER SOSTITUZIONE



In allum. A16
16 x 28 mm
GUIAL..16M

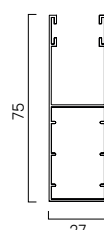


In allum. A28
17 x 28 mm
GUIAL..28M

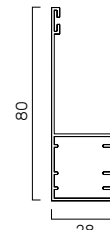


In allum. A30
19,5 x 30 mm
GUIAL..30M

GUIDE COMPATIBILI PER CASSONETTI IN ALLUMINIO

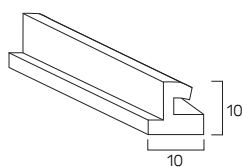


In allum. A75
27 x 75 mm
GUIAL..75M

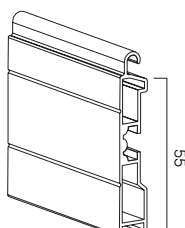


In allum. A80
28 x 80 mm
GUIAL..80M

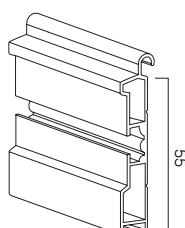
TERMINALI COMPATIBILI



in gomma
10 x 10 mm
TERPVCAL

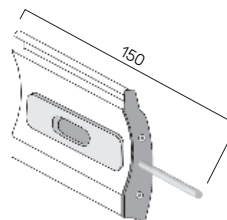


in alluminio 14x55
55 mm
TERAL..14M

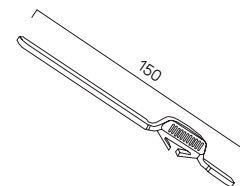


in alluminio 14x55 ad attacco contrario
55 mm
TERALI..14M

CATENACCIOLI



Caten. intermedio di sicurezza per stecca
150 mm
CATSTE000M




Catenacciolo per terminale
150 mm
CATTER000

AVVOLGIBILE IN ALLUMINIO COIBENTATO
 CON POLIURETANO **ALTA DENSITÀ**
ASD 55




Tempo di consegna:
 10 giorni lavorativi

BLOCCAGGIO STECCA



STANDARD
 CON TAPPO
 LATERALE
 AVVITATO



CON CHIODO
 METALLICO
 MAGGIORAZIONE
 DEL 15%



CON TAPPO
 SCARPETTA
 AVVITATO
 SU STECCHE
 ALTERNATE
 MAGGIORAZIONE
 DEL 15%
 GUIDE COMPATIBILI
 A30, A27, IN FERRO

Profilo in alluminio per avvolgibile a schiuma poliuretana ecologica ad alta stabilità e lunga durata.

LISTINO PREZZI



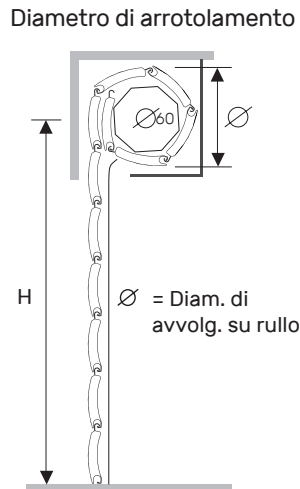
Codice	Tipologia	Specifiche tecniche	UM	Tinta unita**	Finto Legno**	Raffaello**
ALLAVHD...ST000	Avvolgibili	Telo* con terminale in gomma	mq	€ 68,70	€ 70,88	€ 74,26
ALLAVHD...ST100	Avvolgibili	Telo* con terminale in alluminio	mq	€ 69,80	€ 72,00	€ 75,80

*minimo di fatturazione per gli avvolgibili solo telo: 1,20 mq

**mazzetta colori pag. 186-187

CARATTERISTICHE TECNICHE

- DIMENSIONE PROFILO
12 x 55 mm
- PESO PER MQ
c.ca 5,0 Kg
- SPESSORE ALLUMINIO
0,33 mm
- BARRE PER 1 MT
DI ALTEZZA
18
- LARGHEZZA MASSIMA
CONSENTITA
4200 mm

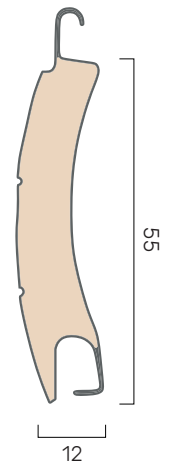


Su rullo ø 60 mm
altezza telo -> diametro

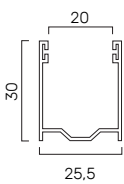
1000	->	145
1200	->	150
1300	->	155
1400	->	160
1500	->	165
1600	->	170
1700	->	175
1800	->	175
1900	->	180
2000	->	185
2200	->	190
2400	->	190
2600	->	200
2800	->	205
3000	->	210
3300	->	220

misure in mm

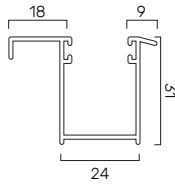
PROFILO



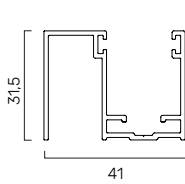
GUIDE COMPATIBILI PER NUOVE REALIZZAZIONI



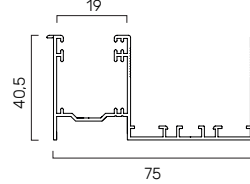
in allum. A27
25,5 x 30 mm
GUIAL..27M



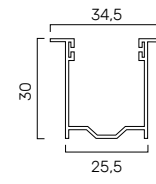
in allum. A31
24 x 31 mm
GUIAL..31M



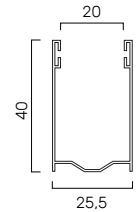
in allum. A32
41 x 31,5 mm
GUIAL..32M



in allum. A33
75 x 40,5 mm
GUIAL..33M

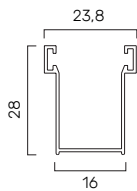


in allum. A34
25,5 x 30 mm
GUIAL..34M

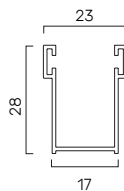


in allum. A40
25,5 x 40 mm
GUIAL..40M

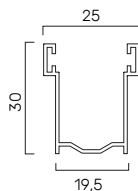
GUIDE COMPATIBILI PER SOSTITUZIONE



In allum. A16
16 x 28 mm
GUIAL..16M

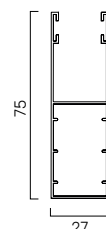


In allum. A28
17 x 28 mm
GUIAL..28M

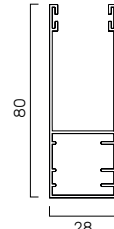


In allum. A30
19,5 x 30 mm
GUIAL..30M

GUIDE COMPATIBILI PER CASSONETTI IN ALLUMINIO

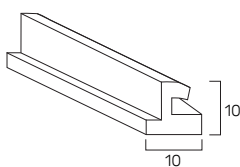


In allum. A75
27 x 75 mm
GUIAL..75M

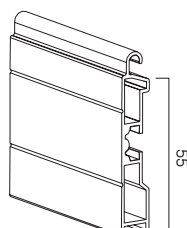


In allum. A80
28 x 80 mm
GUIAL..80M

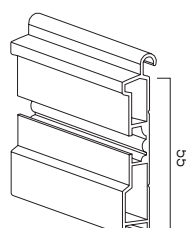
TERMINALI COMPATIBILI



in gomma
10 x 10 mm
TERPVCAL

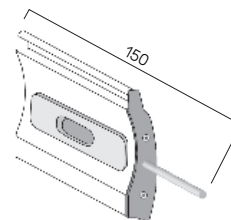


in alluminio 14x55
55 mm
TERAL..14M

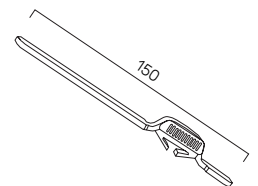


in alluminio 14x55 ad attacco contrario
55 mm
TERALI..14M

CATENACCIOLI



Caten. intermedio di sicurezza per stecca
150 mm
CATSTE000M




Catenacciolo per terminale
150 mm
CATTER000

AVVOLGIBILE IN ALLUMINIO COIBENTATO
 CON POLIURETANO **MEDIA DENSITÀ**
MN 45 - MIGNON NEW 45

BLOCCAGGIO STECCA




STANDARD
 CON TAPPO
 LATERALE
 SPILLATO



Profilo in alluminio per avvolgibile a schiuma poliuretanică ecologica ad alta stabilità e lunga durata.

Tempo di consegna:
 5 giorni lavorativi

LISTINO PREZZI



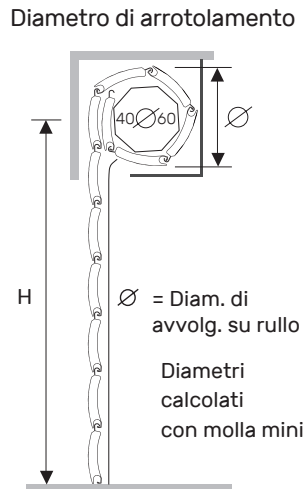
Codice	Tipologia	Specifiche tecniche	UM	Tinta unita**	Finto Legno**	Raffaello**
ALLAVMN...ST000	Avvolgibili	Telo* con terminale in gomma	mq	€ 51,60	€ 53,40	€ 54,80
ALLAVMN...ST100	Avvolgibili	Telo* con terminale in alluminio	mq	€ 53,16	€ 55,80	€ 56,80

*minimo di fatturazione per gli avvolgibili solo telo: 1,20 mq

**mazzetta colori pag. 186-187

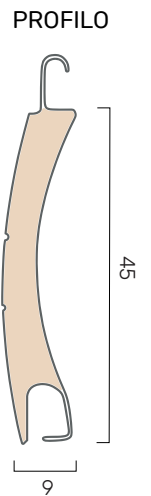
CARATTERISTICHE TECNICHE

- DIMENSIONE PROFILO
9 x 45 mm
- PESO PER MQ
c.ca 2,8 Kg
- SPESSORE ALLUMINIO
0,30 mm
- BARRE PER 1 MT
DI ALTEZZA
22
- LARGHEZZA MASSIMA
CONSENTITA
3500 mm

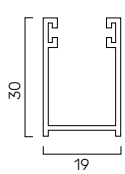


Su rullo ø 40		Su rullo ø 60	
altez. telo ->	diametro	altez. telo ->	diametro
1000	-> 115	1000	-> 115
1200	-> 125	1200	-> 120
1300	-> 130	1300	-> 125
1400	-> 130	1400	-> 130
1500	-> 135	1500	-> 140
1600	-> 140	1600	-> 145
1700	-> 145	1700	-> 150
1800	-> 150	1800	-> 155
1900	-> 150	1900	-> 160
2000	-> 155	2000	-> 165
2200	-> 160	2200	-> 165
2400	-> 165	2400	-> 170
2600	-> 170	2600	-> 175
2800	-> 175	2800	-> 175
3000	-> 180	3000	-> 185
3300	-> 185	3300	-> 190

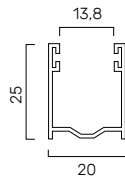
misure in mm misure in mm



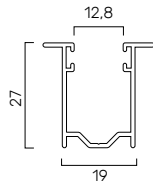
GUIDE COMPATIBILI PER NUOVE REALIZZAZIONI



in allum. A19
19 x 30 mm
GUIAL..19M

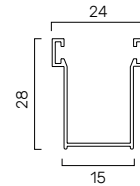


in allum. A25
20 x 25 mm
GUIAL..25M



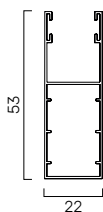
in allum. A26
19 x 27 mm
GUIAL..26M

GUIDE COMPATIBILI PER SOSTITUZIONE



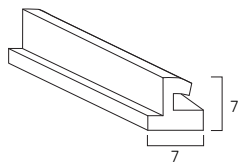
in allum. A14
15 x 28 mm
GUIAL..14M

GUIDE COMPATIBILI PER CASSONETTI IN ALLUMINIO

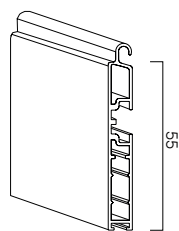


In allum. A53
22 x 53 mm
GUIAL..53M

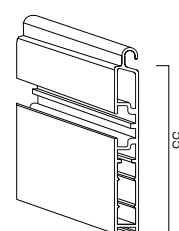
TERMINALI COMPATIBILI



in gomma
7 x 7 mm
TERPVCMI

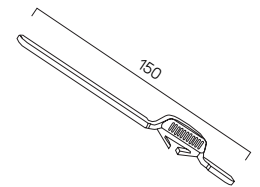


in alluminio 9x55
55 mm
TERAL..09M



in allum. 9x55 ad attacco contrario
55 mm
TERALI..09M


CATENACCIOLI



Catenacciolo per terminale
150 mm
CATTER000

AVVOLGIBILE IN ALLUMINIO COIBENTATO
 CON POLIURETANO **ALTA DENSITÀ**
MH 45 - MIGNON NEW 45

BLOCCAGGIO STECCA




STANDARD
 CON TAPPO
 LATERALE
 AVVITATO



Profilo in alluminio per avvolgibile a schiuma poliuretanică ecologica ad alta stabilità e lunga durata.

Tempo di consegna:
 10 giorni lavorativi

LISTINO PREZZI



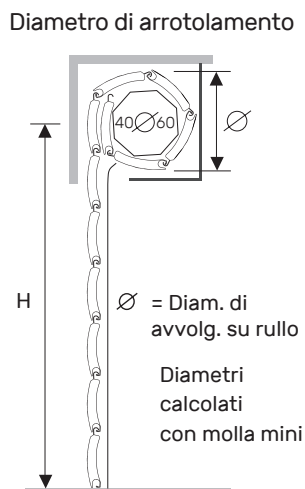
Codice	Tipologia	Specifiche tecniche	UM	Tinta unita**	Finto Legno**	Raffaello**
ALLAVMH...ST000	Avvolgibili	Telo* con terminale in gomma	mq	€ 75,40	€ 77,80	€ 78,90
ALLAVMH...ST100	Avvolgibili	Telo* con terminale in alluminio	mq	€ 76,50	€ 79,10	€ 80,10

*minimo di fatturazione per gli avvolgibili solo telo: 1,20 mq

**mazzetta colori pag. 186-187

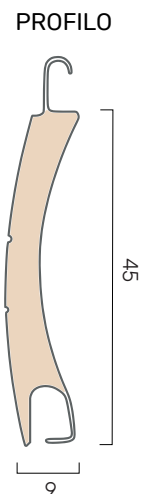
CARATTERISTICHE TECNICHE

- DIMENSIONE PROFILO
9 x 45 mm
- PESO PER MQ
c.ca 3,9 Kg
- SPESSORE ALLUMINIO
0,30 mm
- BARRE PER 1 MT
DI ALTEZZA
22
- LARGHEZZA MASSIMA
CONSENTITA
3500 mm

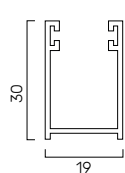


Su rullo ø 40	Su rullo ø 60
altez. telo -> diametro	altez. telo -> diametro
1000 -> 115	1000 -> 115
1200 -> 125	1200 -> 120
1300 -> 130	1300 -> 125
1400 -> 130	1400 -> 130
1500 -> 135	1500 -> 140
1600 -> 140	1600 -> 145
1700 -> 145	1700 -> 150
1800 -> 150	1800 -> 155
1900 -> 150	1900 -> 160
2000 -> 155	2000 -> 165
2200 -> 160	2200 -> 165
2400 -> 165	2400 -> 170
2600 -> 170	2600 -> 175
2800 -> 175	2800 -> 175
3000 -> 180	3000 -> 185
3300 -> 185	3300 -> 190

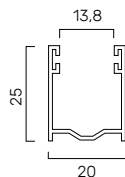
misure in mm misure in mm



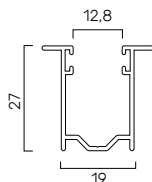
GUIDE COMPATIBILI PER NUOVE REALIZZAZIONI



in allum. A19
19 x 30 mm
GUIAL..19M

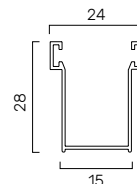


in allum. A25
20 x 25 mm
GUIAL..25M



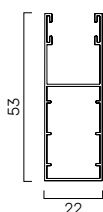
in allum. A26
19 x 27 mm
GUIAL..26M

GUIDE COMPATIBILI PER SOSTITUZIONE



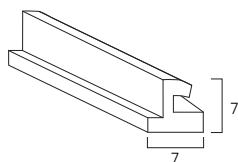
In allum. A14
15 x 28 mm
GUIAL..14M

GUIDE COMPATIBILI PER CASSONETTI IN ALLUMINIO

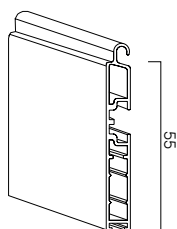


In allum. A53
22 x 53 mm
GUIAL..53M

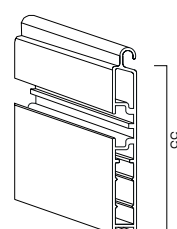
TERMINALI COMPATIBILI



in gomma
7 x 7 mm
TERPVCM1

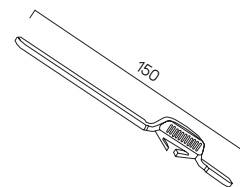


in alluminio 9x55
55 mm
TERAL..09M



in allum. 9x55 ad attacco contrario
55 mm
TERALI..09M


CATENACCIOLI



Catenacciolo per terminale
150 mm
CATTER000

AVVOLGIBILE IN ALLUMINIO COIBENTATO
 CON POLIURETANO **MEDIA DENSITÀ**
PI 30

BLOCCAGGIO STECCA




STANDARD
 CON TAPPO
 LATERALE
 SPILLATO



PI 30 è una tapparella in alluminio coibentato a stecche piatte H 30 mm. Le sue linee dritte e pure coniugano contemporaneità del design e la funzionalità. Inoltre, la sua forma consente di utilizzare, in fase di montaggio, l'avvolgimento sia esterno che interno.

Tempo di consegna:
 10 giorni lavorativi

LISTINO PREZZI



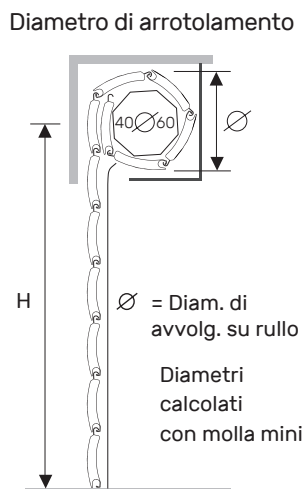
Codice	Tipologia	Specifiche tecniche	UM	Tinta unita**	Finto Legno**	Raffaello**
ALLAVPS..ST000	Avvolgibili	Telo* con terminale in gomma	mq	€ 62,10	€ 64,80	€ 65,70
ALLAVPS...ST100	Avvolgibili	Telo* con terminale in alluminio	mq	€ 65,30	€ 67,70	€ 68,60

*minimo di fatturazione per gli avvolgibili solo telo: 1,20 mq

**mazzetta colori pag. 186-187

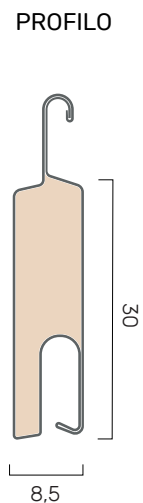
CARATTERISTICHE TECNICHE

- DIMENSIONE PROFILO
8,5 x 30 mm
- PESO PER MQ
c.ca 3,8 Kg
- SPESSORE ALLUMINIO
0,30 mm
- BARRE PER 1 MT
DI ALTEZZA
33
- LARGHEZZA MASSIMA
CONSENTITA
3000 mm

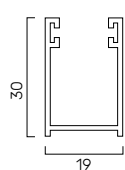


Su rullo ø 40	Su rullo ø 60
altez. telo -> diametro	altez. telo -> diametro
1000 -> 125	1000 -> 148
1200 -> 145	1200 -> 155
1300 -> 150	1300 -> 158
1400 -> 155	1400 -> 162
1500 -> 162	1500 -> 170
1600 -> 165	1600 -> 173
1700 -> 165	1700 -> 173
1800 -> 170	1800 -> 183
1900 -> 175	1900 -> 185
2000 -> 180	2000 -> 190
2200 -> 185	2200 -> 195
2400 -> 195	2400 -> 200
2600 -> 200	2600 -> 205
2800 -> 210	2800 -> 220
3000 -> 215	3000 -> 225
3300 -> 225	3300 -> 235

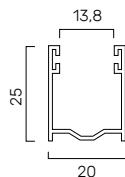
misure in mm misure in mm



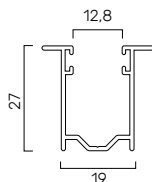
GUIDE COMPATIBILI PER NUOVE REALIZZAZIONI



in allum. A19
19 x 30 mm
GUIAL..19M

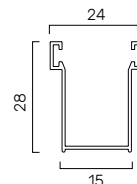


in allum. A25
20 x 25 mm
GUIAL..25M



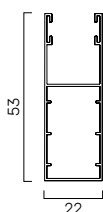
in allum. A26
19 x 27 mm
GUIAL..26M

GUIDE COMPATIBILI PER SOSTITUZIONE



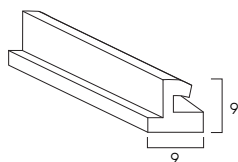
In allum. A14
15 x 28 mm
GUIAL..14M

GUIDE COMPATIBILI PER CASSONETTI IN ALLUMINIO

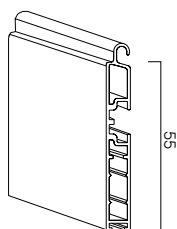


In allum. A53
22 x 53 mm
GUIAL..53M

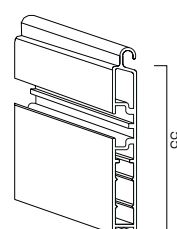
TERMINALI COMPATIBILI



in gomma
9 x 9 mm
TERPVCPE

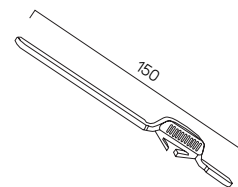


in alluminio 9x55
55 mm
TERAL..09M



in allum. 9x55 ad attacco contrario
55 mm
TERALI..09M

CATENACCIOLI




Catenacciolo per terminale
150 mm
CATTER000

AVVOLGIBILE IN ALLUMINIO COIBENTATO
 CON POLIURETANO **ALTA DENSITÀ**
PI 30 HD



BLOCCAGGIO STECCA



STANDARD
 CON TAPPO
 LATERALE
 AVVITATO

PI 30 è una tapparella in alluminio coibentato a stecche piatte H 30 mm. Le sue linee dritte e pure coniugano contemporaneità del design e la funzionalità. Inoltre, la sua forma consente di utilizzare, in fase di montaggio, l'avvolgimento sia esterno che interno.

Tempo di consegna:
 10 giorni lavorativi

LISTINO PREZZI



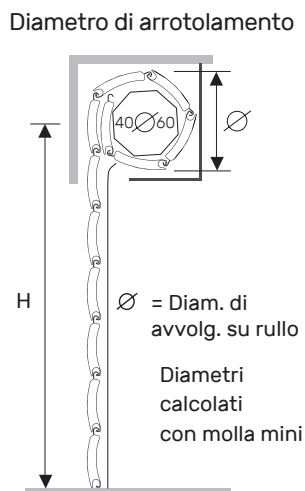
Codice	Tipologia	Specifiche tecniche	UM	Tinta unita**	Finto Legno**	Raffaello**
ALLAVPA..ST000	Avvolgibili	Telo* con terminale in gomma	mq	€ 84,85	€ 86,60	€ 87,40
ALLAVPA...ST100	Avvolgibili	Telo* con terminale in alluminio	mq	€ 86,20	€ 88,80	€ 89,60

*minimo di fatturazione per gli avvolgibili solo telo: 1,20 mq

**mazzetta colori pag. 186-187

CARATTERISTICHE TECNICHE

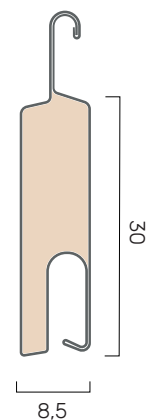
- DIMENSIONE PROFILO
8,5 x 30 mm
- PESO PER MQ
c.ca 4,9 Kg
- SPESSORE ALLUMINIO
0,30 mm
- BARRE PER 1 MT
DI ALTEZZA
33
- LARGHEZZA MASSIMA
CONSENTITA
3000 mm



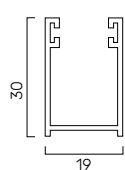
Su rullo ø 40	Su rullo ø 60
altez. telo -> diametro	altez. telo -> diametro
1000 -> 125	1000 -> 148
1200 -> 145	1200 -> 155
1300 -> 150	1300 -> 158
1400 -> 155	1400 -> 162
1500 -> 162	1500 -> 170
1600 -> 165	1600 -> 173
1700 -> 165	1700 -> 173
1800 -> 170	1800 -> 183
1900 -> 175	1900 -> 185
2000 -> 180	2000 -> 190
2200 -> 185	2200 -> 195
2400 -> 195	2400 -> 200
2600 -> 200	2600 -> 205
2800 -> 210	2800 -> 220
3000 -> 215	3000 -> 225
3300 -> 225	3300 -> 235

misure in mm misure in mm

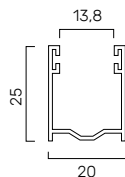
PROFILO



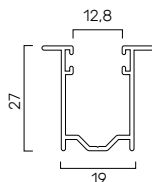
GUIDE COMPATIBILI PER NUOVE REALIZZAZIONI



in allum. A19
19 x 30 mm
GUIAL..19M

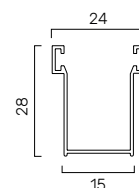


in allum. A25
20 x 25 mm
GUIAL..25M



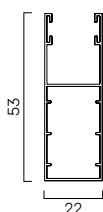
in allum. A26
19 x 27 mm
GUIAL..26M

GUIDE COMPATIBILI PER SOSTITUZIONE



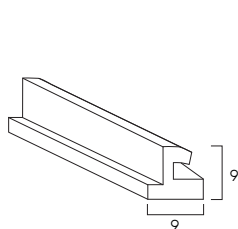
In allum. A14
15 x 28 mm
GUIAL..14M

GUIDE COMPATIBILI PER CASSONETTI IN ALLUMINIO

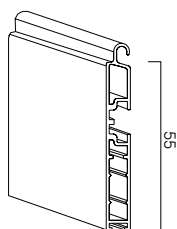


In allum. A53
22 x 53 mm
GUIAL..53M

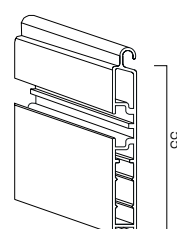
TERMINALI COMPATIBILI



in gomma
9 x 9 mm
TERPVCPE

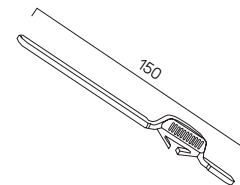


in alluminio 9x55
55 mm
TERAL..09M



in allum. 9x55 ad attacco contrario
55 mm
TERALI..09M

CATENACCIOLI



Catenacciolo per terminale
150 mm
CATTER000

COLORI AVVOLGIBILI **ALLUMINIO AS 55, ASD 55, MN 45, MH 45, PI 30, PI 30 HD**

TINTA UNITA

colori


186




1 Bianco




45 Bianco papiro




36 Grigio 35 RAL 7035




54 RAL 7038



55 RAL 7047



46 Grigio medio



56 RAL 7004




3 Grigio RAL 7036




47 RAL 7001




42 Grigio RAL 7016




19 Panna RAL 1013



49 RAL 1015




8 Avorio



32 Sabbia




4 Beige RAL 1019




2 Argento RAL 9006



44 RAL 9007



9 Bronzo



38 Bronzo scuro



33 Verde acqua



27 Verde pisello RAL 6021



12 Verde oliva RAL 6011




13 Verde brillante RAL 6029




5 Verde RAL 6005



48 RAL 8014



21 Marrone cioccolato RAL 8017



7 Testa di moro RAL 8019



6 Rosso mattone RAL 3009



14 Rosso vivo RAL 3003



53 Rosso porpora RAL 3004



16 Bordeaux RAL 3005



31 Celeste



15 Azzurro RAL 5015



26 Ocra



25 Terracotta RAL 8003



86 RAL 7044

COLORI AVVOLGIBILI ALLUMINIO AS 55, ASD 55, MN 45, MH 45, PI 30, PI 30 HD

FINTI LEGNO



18 Legno douglas



28 Legno ciliegio




10 Legno chiaro



17 Legno rovere



61 Legno 809



11 Legno scuro



29 Legno chiaro fiamm.



35 Legno olmo



51 Legno Europa



40 Legno cedro




30 Legno scuro fiamm.




62 Bianco Renolit




50 Renolit miele



60 Legno Golden Oak 7



37 Legno castagno



39 Legno noce




52 Legno nodoso




34 Legno pino


RAFFAELLO




24 Grigio Raffaello



22 Verde Raffaello



20 Rosso Raffaello



23 Marrone Raffaello

Per i colori RAL non appartenenti alla nostra gamma standard, si considereranno i seguenti costi di verniciatura NETTI da aggiungere al prezzo del prodotto, in funzione del quantitativo richiesto:
Inferiore a 25 mq: extra 29.90 €/mq + 390 € contributo per il non raggiungimento lotto minimo
Da 25 a 50 mq: extra 19.90 €/mq
Da 51 a 100 mq: extra 15.90 €/mq
Da 101 a 150 mq: extra 9.90 €/mq
Da 151 a 200 mq: extra 3.90 €/mq
Tempo di consegna: 30 giorni lavorativi

*è stata riportata la migliore rappresentazione possibile dei colori nella nostra collezione. Differenze tra questi colori ed i colori del campionario non sono contestabili.

AVVOLGIBILE IN ALLUMINIO COIBENTATO
 CON POLIURETANO **MEDIA DENSITÀ**
A 39 MINI



BLOCCAGGIO STECCA




STANDARD
 CON TAPPO
 LATERALE
 SPILLATO

Profilo in alluminio per avvolgibile a schiuma poliuretana ecologica ad alta stabilità e lunga durata.

Tempo di consegna:
 15 giorni lavorativi

LISTINO PREZZI



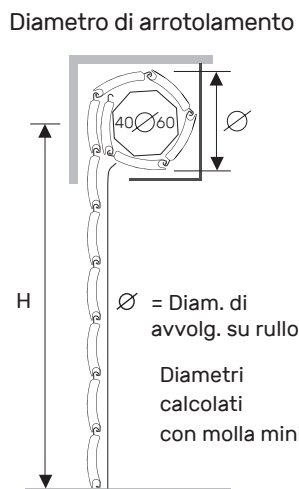
Codice	Tipologia	Specifiche tecniche	UM	Tinta unita**	Finto Legno**	Raffaello**
ALLAVMI...ST000	Avvolgibili	Telo* con terminale in gomma	mq	€ 51,40	€ 53,40	€ 55,30
ALLAVMI...ST100	Avvolgibili	Telo* con terminale in alluminio	mq	€ 52,30	€ 54,35	€ 56,20

*minimo di fatturazione per gli avvolgibili solo telo: 1,20 mq

**mazzetta colori pag. 190

CARATTERISTICHE TECNICHE

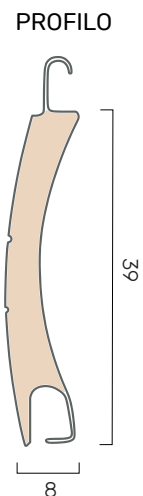
- DIMENSIONE PROFILO
8 x 39 mm
- PESO PER MQ
c.ca 2,5 Kg
- SPESSORE ALLUMINIO
0,27 mm
- BARRE PER 1 MT
DI ALTEZZA
26
- LARGHEZZA MASSIMA
CONSENTITA
2650 mm



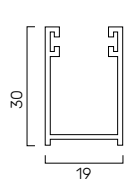
Su rullo ø 40	Su rullo ø 60
altez. telo -> diametro	altez. telo -> diametro
800 -> 100	800 -> 100
1000 -> 110	1000 -> 115
1200 -> 120	1200 -> 125
1400 -> 125	1400 -> 130
1600 -> 135	1600 -> 140
1800 -> 140	1800 -> 145
2000 -> 145	2000 -> 150
2200 -> 155	2200 -> 160
2400 -> 160	2400 -> 165
2600 -> 165	2600 -> 170
2800 -> 170	2800 -> 175
3000 -> 175	3000 -> 180
3200 -> 180	3200 -> 185
3400 -> 185	3400 -> 190

misure in mm

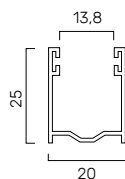
misure in mm



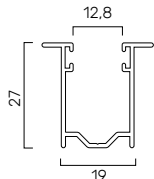
GUIDE COMPATIBILI PER NUOVE REALIZZAZIONI



in allum. A19
19 x 30 mm
GUIAL..19M

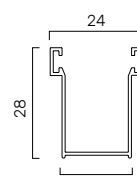


in allum. A25
20 x 25 mm
GUIAL..25M



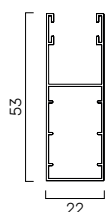
in allum. A26
19 x 27 mm
GUIAL..26M

GUIDE COMPATIBILI PER SOSTITUZIONE



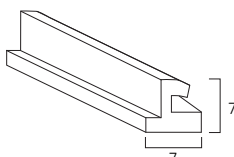
in allum. A14
15 x 28 mm
GUIAL..14M

GUIDE COMPATIBILI PER CASSONETTI IN ALLUMINIO

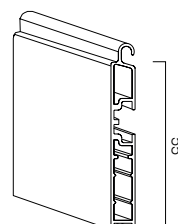


in allum. A53
22 x 53 mm
GUIAL..53M

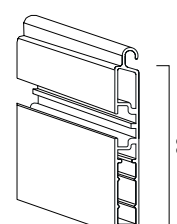
TERMINALI COMPATIBILI



in gomma
7 x 7 mm
TERPVCMI

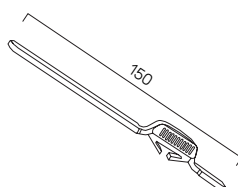


in alluminio 9x55
55 mm
TERAL..09M



in allum. 9x55 ad attacco contrario
55 mm
TERALI..09M

CATENACCIOLI




Catenacciolo per terminale
150 mm
CATTER000

COLORI AVVOLGIBILI ALLUMINIO A 39 MINI


TINTA UNITA




1 Bianco




19 Panna RAL 1013



8 Avorio



2 Argento RAL 9006




36 Grigio 35 RAL 7035



3 Grigio RAL 7036




42 Grigio RAL 7016




38 Bronzo scuro



5 Verde RAL 6005




21 Marrone cioccolato RAL 8017



7 Testa di moro RAL 8019



44 RAL 9007



56 RAL 7004


colori

190


FINTI LEGNO



30 Legno scuro fiamm.




37 Legno castagno



39 Legno noce


RAFFAELLO



24 Grigio Raffaello

Per i colori RAL non appartenenti alla nostra gamma standard, si considereranno i seguenti costi di verniciatura NETTI da aggiungere al prezzo del prodotto, in funzione del quantitativo richiesto:
Inferiore a 25 mq: extra 29.90 €/mq + 390 € contributo per il non raggiungimento lotto minimo
Da 25 a 50 mq: extra 19.90 €/mq
Da 51 a 100 mq: extra 15.90 €/mq
Da 101 a 150 mq: extra 9.90 €/mq
Da 151 a 200 mq: extra 3.90 €/mq
Tempo di consegna: 30 giorni lavorativi

*è stata riportata la migliore rappresentazione possibile dei colori nella nostra collezione. Differenze tra questi colori ed i colori del campionario non sono contestabili.



2. TAPPARELLE

2.2 TRADIZIONALE

2.2.2 ACCIAIO COIBENTATO

CS 55



C 42





2.2.2 Acciaio Coibentato



AVVOLGIBILE IN ACCIAIO COIBENTATO
CON POLIURETANO **MEDIA DENSITÀ**
CS 55




Tempo di consegna:
5 giorni lavorativi


BLOCCAGGIO STECCA



STANDARD
CON TAPPO
LATERALE
SPILLATO



CON CHIODO
METALLICO
MAGGIORAZIONE
DEL 15%



CON TAPPO
SCARPETTA
SPILLATO
SU STECCHE
ALTERNATE
MAGGIORAZIONE
DEL 15%
GUIDE COMPATIBILI
A30, A27, IN FERRO

Profilo in acciaio per avvolgibile a schiuma poliuretanicca ecologica ad alta stabilità e lunga durata.

LISTINO PREZZI



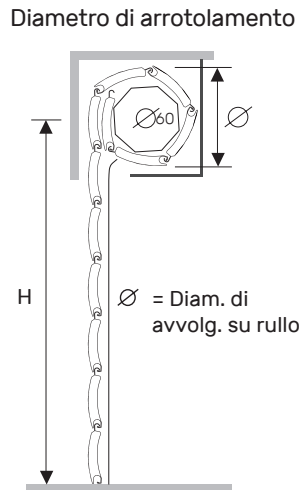
Codice	Tipologia	Specifiche tecniche	UM	Tinta unita**	Finto Legno**	Raffaello**
ACCAVCS..ST000	Avvolgibili	Telo* con terminale in gomma	mq	€ 63,30	€ 73,50	€ 74,50
ACCAVCS...ST100	Avvolgibili	Telo* con terminale in alluminio	mq	€ 65,10	€ 75,56	€ 76,30

*minimo di fatturazione per gli avvolgibili solo telo: 1,20 mq

**mazzetta colori pag. 200-201

CARATTERISTICHE TECNICHE

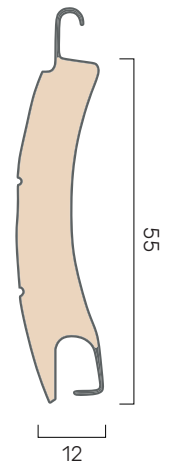
- DIMENSIONE PROFILO
12 x 55 mm
- PESO PER MQ
c.ca 10,0 Kg
- SPESSORE ACCIAIO
0,40 mm
- BARRE PER 1 MT
DI ALTEZZA
18
- LARGHEZZA MASSIMA
CONSENTITA
4200 mm



Su rullo ø 60 mm
altezza telo -> diametro

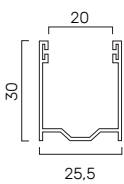
1000	->	145
1200	->	150
1300	->	155
1400	->	160
1500	->	165
1600	->	170
1700	->	175
1800	->	180
1900	->	180
2000	->	185
2200	->	195
2400	->	200
2600	->	210
2800	->	220
3000	->	225
3300	->	240

PROFILO

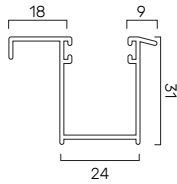


misure in mm

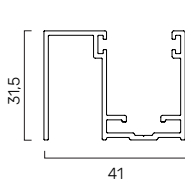
GUIDE COMPATIBILI PER NUOVE REALIZZAZIONI



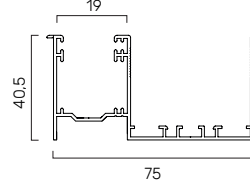
in allum. A27
25,5 x 30 mm
GUIAL..27M



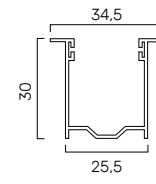
in allum. A31
24 x 31 mm
GUIAL..31M



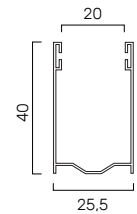
in allum. A32
41 x 31,5 mm
GUIAL..32M



in allum. A33
75 x 40,5 mm
GUIAL..33M

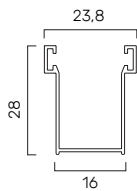


in allum. A34
25,5 x 30 mm
GUIAL..34M

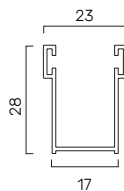


in allum. A40
25,5 x 40 mm
GUIAL..40M

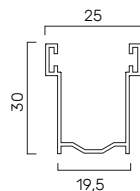
GUIDE COMPATIBILI PER SOSTITUZIONE



In allum. A16
16 x 28 mm
GUIAL..16M

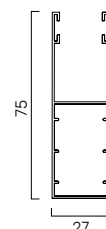


In allum. A28
17 x 28 mm
GUIAL..28M

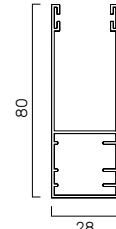


In allum. A30
19,5 x 30 mm
GUIAL..30M

GUIDE COMPATIBILI PER CASSONETTI IN ALLUMINIO

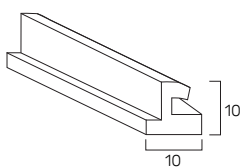


In allum. A75
27 x 75 mm
GUIAL..75M

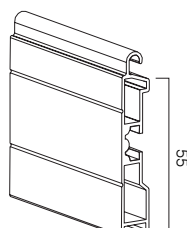


In allum. A80
28 x 80 mm
GUIAL..80M

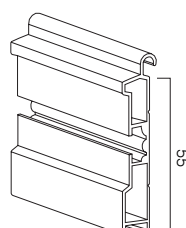
TERMINALI COMPATIBILI



in gomma
10 x 10 mm
TERPVCAL

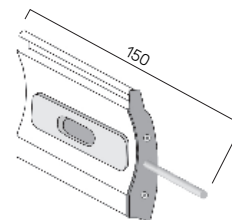


in alluminio 14x55
55 mm
TERAL..14M

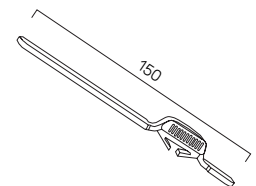


in alluminio 14x55 ad attacco contrario
55 mm
TERALI..14M

CATENACCIOLI



Caten. intermedio di sicurezza per stecca
150 mm
CATSTE000M




Catenacciolo per terminale
150 mm
CATTER000

AVVOLGIBILE IN ACCIAIO COIBENTATO
 CON POLIURETANO **MEDIA DENSITÀ**
C 42 MIGNON

BLOCCAGGIO STECCA



STANDARD
 CON TAPPO
 LATERALE
 SPILLATO



Profilo in acciaio per avvolgibile a schiuma poliuretanicca ecologica ad alta stabilità e lunga durata.

Tempo di consegna:
 5 giorni lavorativi

LISTINO PREZZI



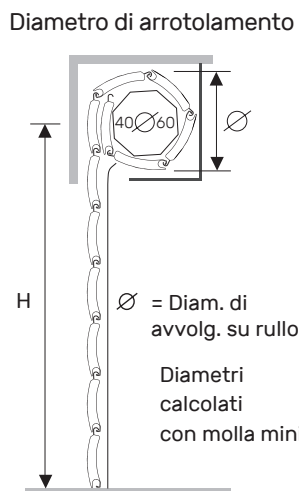
Codice	Tipologia	Specifiche tecniche	UM	Tinta unita**	Finto Legno**	Raffaello**
ACCAVMG...ST000	Avvolgibili	Telo* con terminale in gomma	mq	€ 78,40	€ 85,00	€ 88,30
ACCAVMG...ST100	Avvolgibili	Telo* con terminale in alluminio	mq	€ 79,70	€ 86,60	€ 89,40

*minimo di fatturazione per gli avvolgibili solo telo: 1,20 mq

**mazzetta colori pag. 200-201

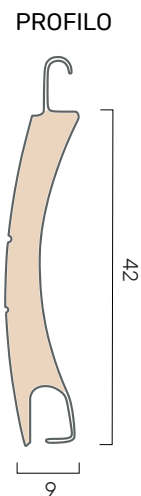
CARATTERISTICHE TECNICHE

- DIMENSIONE PROFILO
9 x 42 mm
- PESO PER MQ
c.ca 10,0 Kg
- SPESSORE ACCIAIO
0,40 mm
- BARRE PER 1 MT
DI ALTEZZA
23
- LARGHEZZA MASSIMA
CONSENTITA
3500 mm

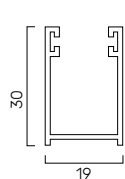


Diametro di arrotolamento	Su rullo ø 40	Su rullo ø 60
	altez. telo -> diametro	altez. telo -> diametro
	1000 -> 115	1000 -> 115
	1200 -> 120	1200 -> 125
	1300 -> 125	1300 -> 125
	1400 -> 130	1400 -> 130
	1500 -> 135	1500 -> 135
	1600 -> 140	1600 -> 140
	1700 -> 145	1700 -> 145
	1800 -> 150	1800 -> 150
	1900 -> 160	1900 -> 155
	2000 -> 165	2000 -> 160
	2200 -> 170	2200 -> 165
	2400 -> 175	2400 -> 170
	2600 -> 180	2600 -> 175
	2800 -> 185	2800 -> 180
	3000 -> 185	3000 -> 185
	3300 -> 190	3300 -> 190

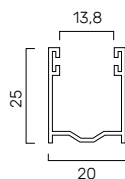
misure in mm misure in mm



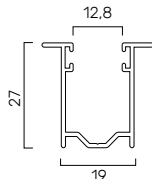
GUIDE COMPATIBILI PER NUOVE REALIZZAZIONI



in allum. A19
19 x 30 mm
GUIAL..19M

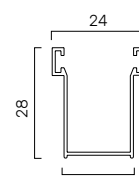


in allum. A25
20 x 25 mm
GUIAL..25M



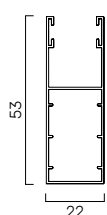
in allum. A26
19 x 27 mm
GUIAL..26M

GUIDE COMPATIBILI PER SOSTITUZIONE



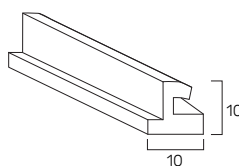
in allum. A14
15 x 28 mm
GUIAL..14M

GUIDE COMPATIBILI PER CASSONETTI IN ALLUMINIO

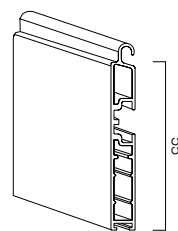


In allum. A53
22 x 53 mm
GUIAL..53M

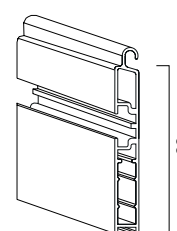
TERMINALI COMPATIBILI



in gomma
10 x 10 mm
TERPVCAL

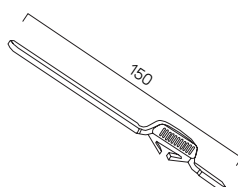


in alluminio 9x55
55 mm
TERAL..09M



in allum. 9x55 ad attacco contrario
55 mm
TERALI..09M


CATENACCIOLI




Catenacciolo per terminale
150 mm
CATTER000

COLORI AVVOLGIBILI **ACCIAIO CS 55 e C42**


TINTA UNITA



13 Bianco Candido



1 Avorio 1013




2 Avorio



4 Beige



3 Grigio



28 Grigio 35



25 Argento



29 RAL 7016



5 Verde



19 Verde brillante



21 Verde chiaro



8 Bleu



18 Ocra




14 Terracotta



20 Rosso vivo



6 Rosso mattone



7 Testa di moro



22 Marrone 8017

colori


200

COLORI AVVOLGIBILI **ACCIAIO CS 55 e C 42**

FINTI LEGNO



10 Legno chiaro




11 Legno scuro




27 Legno castagno


RAFFAELLO




17 Grigio Raffaello



15 Verde Raffaello



16 Rosso Raffaello



9 Marrone Raffaello

2. TAPPARELLE

2.2 TRADIZIONALE

2.2.3 SICUREZZA ED ESTRUSI

SICURTAPP




ANTISOLL MICROFORATA



ANTISOLL CIECA



AE 27




AE 40



AE 49



AE 55



AL 55 liscio



VISTA
ESTERNA



- **NON PERMETTE IL SOLLEVAMENTO FORZATO**
- **ANTIEFFRAZIONE CERTIFICATA**



VISTA
INTERNA



LA VERA TAPPARELLA ANTINTRUSIONE

AVVOLGIBILE IN ALLUMINIO ESTRUSO SICURTAPP®



L'avvolgibile **SICURTAPP®** dispone di particolari caratteristiche di antieffrazione e si oppone al tentativo di sollevamento causato da un attacco esterno.

SICURTAPP® è un avvolgibile in alluminio estruso dotato di un dispositivo di blocco e sblocco automatico.

SICURTAPP® propone una soluzione efficace e funzionale in un mercato dove la chiusura di sicurezza cerca di dare risposta alla crescente domanda di antieffrazione. Attualmente, i sistemi di chiusura per avvolgibili più diffusi sono azionati manualmente dall'utente dopo l'abbassamento della tapparella. Nel caso di apertura manuale o con motore, dimenticandosi il disinserimento dei catenacci, si rischiano danni alla tapparella e/o motore.

SICURTAPP® risolve gli inconvenienti che si presentano con la chiusura tradizionale, grazie al sistema brevettato, evitando così un inserimento o disinserimento manuale. Permette il blocco e lo sblocco automatico nella chiusura o apertura della tapparella, assicurando il perfetto funzionamento antieffrazione dell'oscurante.

Tempo di consegna:
RAL STANDARD 15 giorni lavorativi
Altri RAL 30 giorni lavorativi

LISTINO PREZZI

Codice	Tipologia	Specifiche tecniche	UM	RAL** stand.	Altri RAL	Finto Legno
ALLAVST...ST000	Avvolgibili	Solo telo* completo di 3 cp di disp.antis.	mq	€ 246,25	€ 299,50	€ 381,68

*RAL Standard 9010, 7004, 6005, 8003, 1013, 7035, 8017. finitura opaco raggrinzato
Al non raggiungimento fornitura per 35 mq colori Altri RAL - Addebito 200,00 €
Al non raggiungimento fornitura per 35 mq colori Finto Legno - Addebito 210,00 €

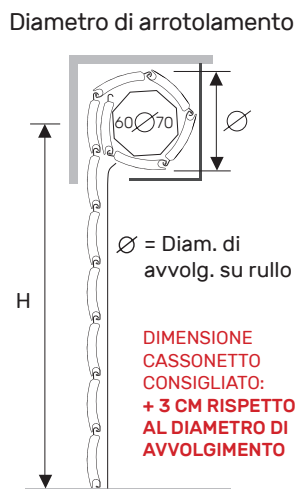
Codice	Tipologia	Specifiche tecniche	UM	Colori
GUIAL...50M	Guida	Guida in alluminio per nuova installazione	ml	€ 10,90
GUIALSA...28M	Guida	Guida in alluminio per sostituzione A/28	ml	€ 10,90

Su misura, compresa di guarnizione, fori per dispositivo di bloccaggio e spacco
Colori disponibili guide: RAL Standard 9010, 7004, 6005, 8003, 1013, 7035, 8017. finitura opaco raggrinzato

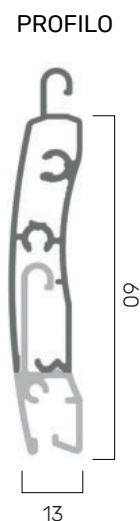
Codice	Tipologia	Specifiche tecniche	UM	Standard
CATSICST	Dispositivo	Dispositivo antisollevamento montato 25x50	cp.	€ 9,95

CARATTERISTICHE TECNICHE

- DIMENSIONE PROFILO
13 x 60 mm
- PESO PER MQ
c.ca 13,0 Kg
- BARRE PER 1MT
DI ALTEZZA
17
- LARGHEZZA MASSIMA
CONSENTITA
3700 mm



Altezza mm	RULLO 60 Diametro	RULLO 70 Diametro	Numero stecche
1000	160	170	17
1200	170	180	20
1300	180	190	22
1400	185	195	24
1500	190	200	25
1600	200	210	27
1700	205	215	29
1800	210	220	30
1900	215	225	32
2000	225	235	34
2200	230	240	37
2400	235	245	40
2600	245	255	44
2800	255	265	47
3000	260	270	50
3300	270	280	55

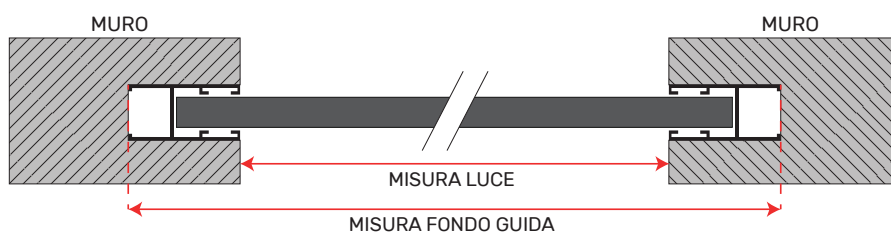
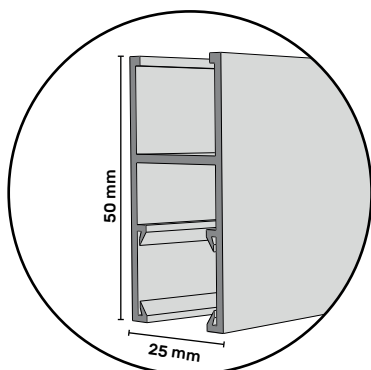


RILIEVO MISURE

LARGHEZZA TAPPARELLA

- 1 RILIEVO MISURE IN LARGHEZZA CON GUIDE 25x50 mm **INCASSATE**

CON GUIDA DI NUOVA
INSTALLAZIONE



LARGHEZZA TAPPARELLA = MISURA FONDO GUIDA* - 50 mm

*Ricarare la misura fondo guida misurando la larghezza in 3 punti (H basso, H medio, H alto) e considerando la misura più piccola tra le 3.

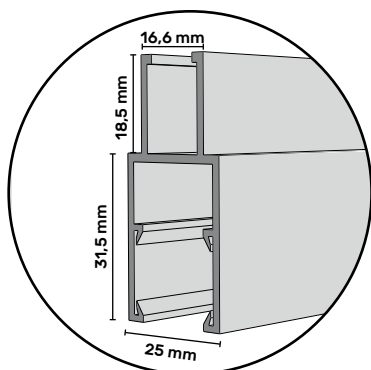
LARGHEZZA TAPPARELLA = MISURA LUCE + 50 mm

- 2 RILIEVO MISURE IN LARGHEZZA CON GUIDE 25x50 mm **IN LUCE**

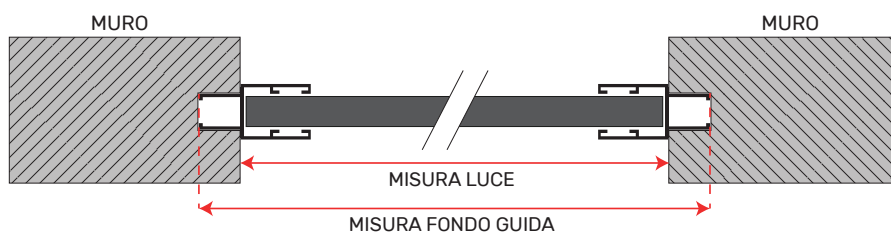


LARGHEZZA TAPPARELLA = MISURA FONDO GUIDA/LUCE - 50 mm

CON GUIDA DI SOSTITUZIONE



- 3 RILIEVO MISURE IN LARGHEZZA CON GUIDE DI **SOSTITUZIONE**



LARGHEZZA TAPPARELLA = MISURA LUCE - 13 mm

LARGHEZZA TAPPARELLA = MISURA FONDO GUIDA - 50 mm


ALTEZZA TAPPARELLA

ALTEZZA TAPPARELLA = MISURA LUCE + 150 mm

GUIDE = MISURA LUCE + 80 mm

In caso di necessità, non tagliare mai le guide nella parte inferiore ma solo nella parte superiore.

Misurare l'altezza del vano finestra dal cassonetto alla soglia ed aggiungere 150 mm, necessari all'avvolgimento all'interno del cassonetto.



* Le guide saranno forate come segue:

HT GUIDA	FORI (posizione dalla base della tapparella)
0-1000	2-5-8
1001-1800	2-7-15
1801-3000	2-7-15 (su richiesta 22-30)

I dispositivi standard compresi sono 3 coppie per tapparella. L'aggiunta, a richiesta, di ulteriori 2 cp dispositivi per i balconi sarà addebitata a parte.

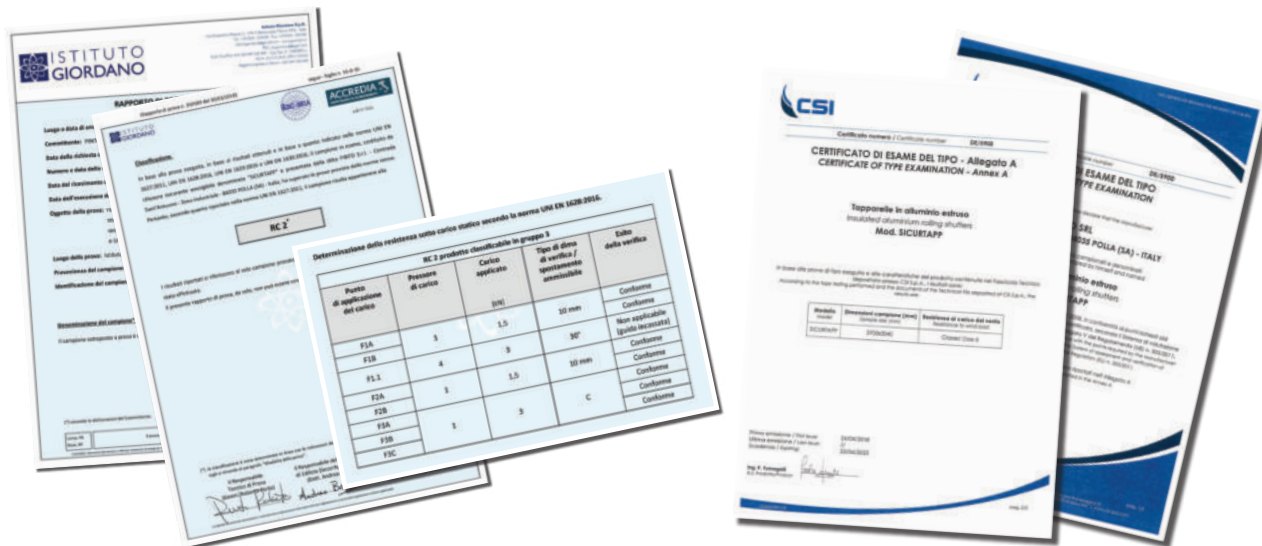
INDICAZIONI PER IL MONTAGGIO

Montaggio dispositivi standard su n. 3 stecche partendo dal basso, (compresi nel prezzo del telo) VALIDO SIA PER FINESTRE CHE PORTAFINESTRE

- 1) Le guide devono essere TASSATIVAMENTE allineate, parallele e a piombo.
- 2) Il rullo deve essere perfettamente a livello.
- 3) Gli accessori devono essere sempre di tipo pesante.
- 4) Nel caso fosse necessario ridurre le dimensioni di scorrimento delle guide, il taglio va fatto sempre nella parte superiore, dalla parte dello spazio, E MAI DALLA PARTE INFERIORE o le guide saranno inutilizzabili per l'aggancio dei dispositivi di blocco.
- 5) Per il montaggio della tapparella quando viene inserita nelle guide, la stessa deve avere le stecche perfettamente a livello in senso orizzontale, e durante la fase di discesa il telo non va trattenuto dal basso o si blocca e rischia di incastrarsi.
- 6) La tolleranza che deve rimanere come aria tra la tapparella e le guide è di 5/6 mm in totale per i due lati.

CERTIFICAZIONI

SICURTAPP® è un prodotto antieffrazione certificato dell'Istituto Giordano



GAMMA COLORI STANDARD



RAL 9010



RAL 7004




RAL 6005



RAL 8003



RAL 1013



RAL 7035




RAL 8017


* è stata riportata la migliore rappresentazione possibile dei colori nella nostra collezione. Differenze tra questi colori ed i colori del campionario non sono contestabili.

AVVOLGIBILE IN ALLUMINIO ESTRUSO ANTISOLL MICROFORATA

BLOCCAGGIO STECCA



STANDARD
CON TAPPO
LATERALE
AD INCASTRO



Tempo di consegna:
20 giorni lavorativi

ANTISOLL MICROFORATA è un sistema esclusivo che combina il concetto di tapparella classica con quello di un forte deterrente contro le intrusioni esterne, fornendo anche un design piacevole e l'alternativa di scegliere tra i diversi fori di ventilazione a seconda delle esigenze.


SICUREZZA

ANTISOLL MICROFORATA utilizza un bloccostecca che ne impedisce l'innalzamento. Il sistema genera, in quattro punti di ogni stecca intermedia, un blocco contro la guida, evitando il sollevamento. Si auto-blocca senza la necessità di dispositivi o elementi esterni al telo.

DESIGN LUMINOSITÀ VENTILAZIONE ANTI INSETTI

Il suo design è particolarmente attento a creare un bel susseguo di curve piccole e grandi. Consente inoltre una maggiore luminosità rispetto alle tapparelle tradizionali ed una ventilazione ottimale grazie ai suoi 1500 fori per metro quadro. La loro distribuzione dei fori e dimensioni impedisce il passaggio degli insetti verso l'interno.

Funziona con guide standard.



BLOCCAGGIO AUTOMATICO ANTISOLLEVAMENTO


LISTINO PREZZI

Codice	Tipologia	Specifiche tecniche	UM	RAL lucido**	RAL opaco**	Finto Legno
ALLAVBR-ST100	Avvolgibili	Telo* con terminale in Alluminio	mq	€ 247,50	€ 301,00	€ 365,60

Per gli ordini inferiori a cca. 35 mq dei profili in alluminio estruso, è previsto un onere di € 280,00 (al netto dello sconto) in quanto contributo per il non raggiungimento lotto minimo di verniciatura. Specificare all'atto dell'ordine se lucido o opaco.

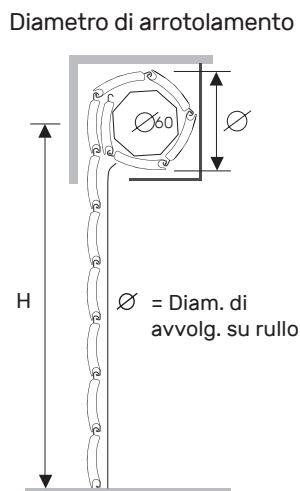
*minimo di fatturazione per gli avvolgibili solo telo: 1,20 mq

**Colori disponibili, vedere mazzetta RAL



CARATTERISTICHE TECNICHE

- DIMENSIONE PROFILO
vedi pag. successiva
- PESO PER MQ
c.ca 8 Kg
- BARRE PER 1 MT
DI ALTEZZA
vedi pag. successiva
- LARGHEZZA MASSIMA
CONSENTITA
2750 mm

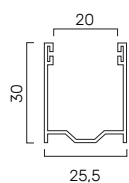


Su rullo ø 60 mm
altezza telo -> diametro

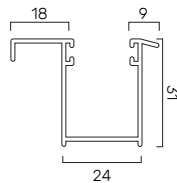
1000 -> 140
1200 -> 150
1300 -> 150
1400 -> 165
1500 -> 165
1600 -> 170
1700 -> 170
1800 -> 175
1900 -> 175
2000 -> 185
2200 -> 200
2400 -> 200
2600 -> 225
2800 -> 235
3000 -> 245
3300 -> 255

misure in mm

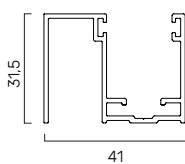
GUIDE COMPATIBILI PER NUOVE REALIZZAZIONI



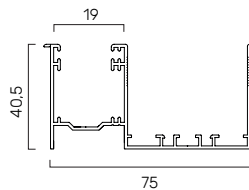
in allum. A27
25,5 x 30 mm
GUAL...27M



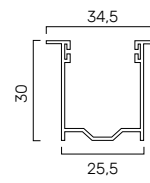
in allum. A31
24 x 31 mm
GUAL...31M



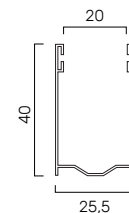
in allum. A32
41 x 31,5 mm
GUAL...32M



in allum. A33
75 x 40,5 mm
GUAL...33M

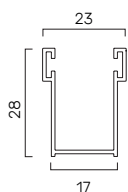


in allum. A34
25,5 x 30 mm
GUAL...34M

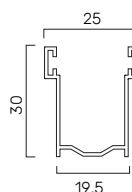


in allum. A40
25,5 x 40 mm
GUAL...40M

GUIDE COMPATIBILI PER SOSTITUZIONE

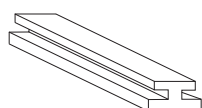


In allum. A28
17 x 28 mm
GUAL...28M

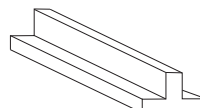


In allum. A30
19,5 x 30 mm
GUAL...30M

GUARNIZIONI ANTIEFFRAZIONE



Compatibile con
A28
GUAGUIANT1



Compatibile con
A27 - A30 - A31 - A32
A33 - A34 - A40
GUAGUIANT2


NOTA: ORDINARE, OBBLIGATORIAMENTE, LE GUIDE CON GUARNIZIONE PER GARANTIRE LA FUNZIONE ANTISOLLEVAMENTO

AVVOLGIBILE IN ALLUMINIO ESTRUSO ANTISOLL CIECA

BLOCCAGGIO STECCA



STANDARD
CON TAPPO
LATERALE
AVVITATO



**BLOCCAGGIO
AUTOMATICO
ANTISOLLEVAMENTO**

Antisoll Cieca è un sistema esclusivo che combina il concetto di tapparella classica con quello di un forte deterrente contro le intrusioni esterne.

Questo modello utilizza un bloccostecca che ne impedisce l'innalzamento. Il sistema genera, in quattro punti di ogni stecca intermedia, un blocco contro la guida, evitando il sollevamento. Si auto-blocca senza la necessità di dispositivi o elementi esterni al telo. Funziona con guide standard.

Tempo di consegna:
20 giorni lavorativi

LISTINO PREZZI



Codice	Tipologia	Specifiche tecniche	UM	RAL lucido**	RAL opaco**	Finto Legno
ALLAVAC-ST100	Avvolgibili	Telo* con terminale in alluminio	mq	€ 204,00	€ 240,00	€ 302,00

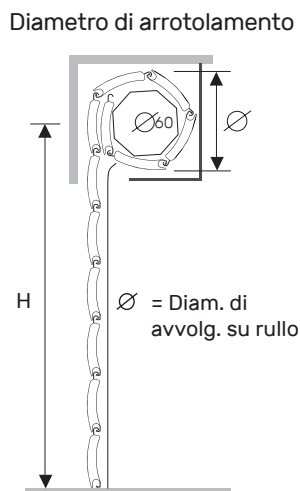
Per gli ordini inferiori a cca. 35 mq dei profili in alluminio estruso, è previsto un onere di € 280,00 (al netto dello sconto) in quanto contributo per il non raggiungimento lotto minimo di verniciatura. Specificare all'atto dell'ordine se lucido o opaco.

*minimo di fatturazione per gli avvolgibili solo telo: 1,20 mq

**Colori disponibili, vedere mazzetta RAL

CARATTERISTICHE TECNICHE

- DIMENSIONE PROFILO
vedi disegno
- PESO PER MQ
c.ca 8 Kg
- BARRE PER 1 MT
DI ALTEZZA
23 - 23
- LARGHEZZA MASSIMA
CONSENTITA
2750 mm

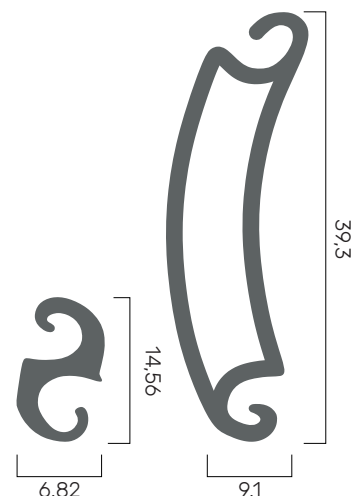


Su rullo \varnothing 60 mm
altezza telo \rightarrow diametro

1000	\rightarrow 145
1200	\rightarrow 155
1300	\rightarrow 155
1400	\rightarrow 160
1500	\rightarrow 170
1600	\rightarrow 170
1700	\rightarrow 175
1800	\rightarrow 180
1900	\rightarrow 190
2000	\rightarrow 190
2200	\rightarrow 200
2400	\rightarrow 205
2600	\rightarrow 210
2800	\rightarrow 220
3000	\rightarrow 230
3300	\rightarrow 240

misure in mm

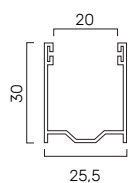
PROFILO



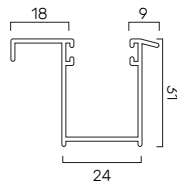
ALLSIAC

ALLSTAC

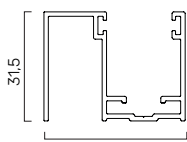
GUIDE COMPATIBILI PER NUOVE REALIZZAZIONI



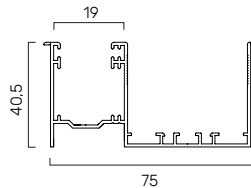
in allum. A27
25,5 x 30 mm
GUIAL...27M



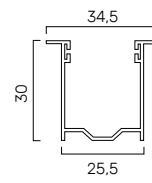
in allum. A31
24 x 31 mm
GUIAL...31M



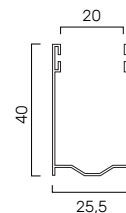
in allum. A32
41 x 31,5 mm
GUIAL...32M



in allum. A33
75 x 40,5 mm
GUIAL...33M

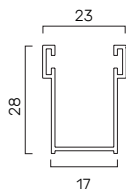


in allum. A34
25,5 x 30 mm
GUIAL...34M

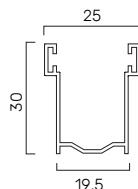


in allum. A40
25,5 x 40 mm
GUIAL...40M

GUIDE COMPATIBILI PER SOSTITUZIONE

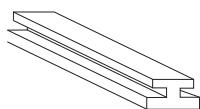


In allum. A28
17 x 28 mm
GUIAL...28M

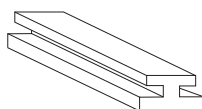


In allum. A30
19,5 x 30 mm
GUIAL...30M

GUARNIZIONI ANTIEFFRAZIONE




Compatibile con
A28
GUAGUIANT1



Compatibile con
A27 - A30 - A31 - A32
A33 - A34 - A40
GUAGUIANT2

TERMINALI COMPATIBILI




Terminale in alluminio
per Antisoll Cieca
ALLTEAC






AVVOLGIBILE IN ALLUMINIO ESTRUSO AE 27

BLOCCAGGIO STECCA



STANDARD
CON TAPPO
LATERALE
AVVITATO



Profilo in alluminio estruso per avvolgibile ad alta stabilità e lunga durata.

Tempo di consegna:
20 giorni lavorativi

LISTINO PREZZI



Codice	Tipologia	Specifiche tecniche	UM	RAL lucido**	RAL opaco raggrinzato**	Finto Legno
ALLAV27-ST1	Avvolgibili	Telo* con terminale in alluminio	mq	€ 207,30	€ 219,30	€ 341,80

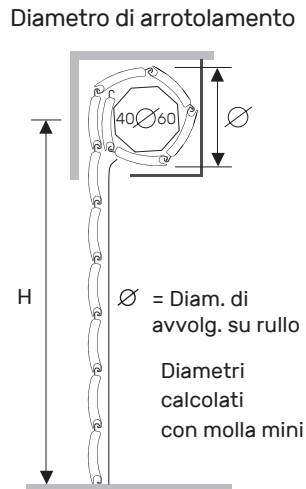
Per gli ordini inferiori a cca. 35 mq dei profili in alluminio estruso, è previsto un onere di € 280,00 (al netto dello sconto) in quanto contributo per il non raggiungimento lotto minimo di verniciatura. Specificare all'atto dell'ordine se lucido o opaco raggrinzato.

*minimo di fatturazione per gli avvolgibili solo telo: 1,20 mq

**Colori disponibili, vedere mazzetta RAL

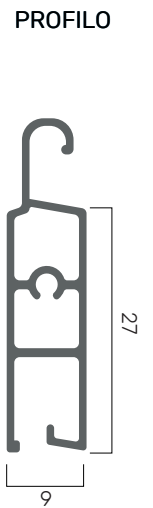
CARATTERISTICHE TECNICHE

- DIMENSIONE PROFILO
9 x 27 mm
- PESO PER MQ
c.ca 10 Kg
- BARRE PER 1 MT
DI ALTEZZA
37
- LARGHEZZA MASSIMA
CONSENTITA
3500 mm

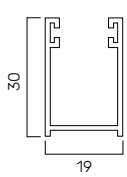


	Su rullo ø 40	Su rullo ø 60
	altez. telo -> diametro	altez. telo -> diametro
	1000 -> 140	1000 -> 145
	1200 -> 145	1200 -> 150
	1300 -> 150	1300 -> 155
	1400 -> 155	1400 -> 160
	1500 -> 160	1500 -> 165
	1600 -> 165	1600 -> 170
	1700 -> 170	1700 -> 175
	1800 -> 175	1800 -> 180
	1900 -> 180	1900 -> 185
	2000 -> 185	2000 -> 190
	2200 -> 190	2200 -> 195
	2400 -> 195	2400 -> 205
	2600 -> 200	2600 -> 210
	2800 -> 210	2800 -> 220
	3000 -> 230	3000 -> 225
	3300 -> 240	3300 -> 235

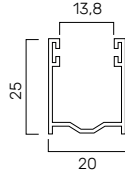
misure in mm misure in mm



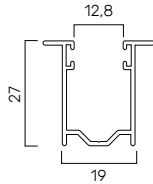
GUIDE COMPATIBILI PER NUOVE REALIZZAZIONI



in allum. A19
19 x 30 mm
GUIAL..19M

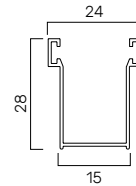


in allum. A25
20 x 25 mm
GUIAL..25M



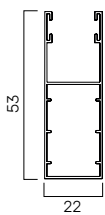
in allum. A26
19 x 27 mm
GUIAL..26M

GUIDE COMPATIBILI PER SOSTITUZIONE



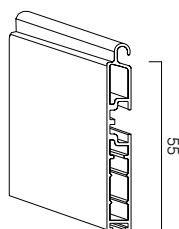
in allum. A14
15 x 28 mm
GUIAL..14M

GUIDE COMPATIBILI PER CASSONETTI IN ALLUMINIO

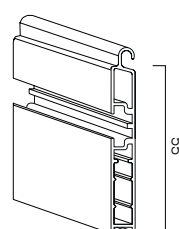


in allum. A53
22 x 53 mm
GUIAL..53M

TERMINALI COMPATIBILI

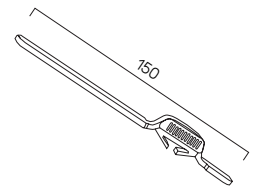


in alluminio 9x55
55 mm
TERAL..09M



**in allum. 9x55
ad attacco contrario**
55 mm
TERALI..09M


CATENACCIOLI



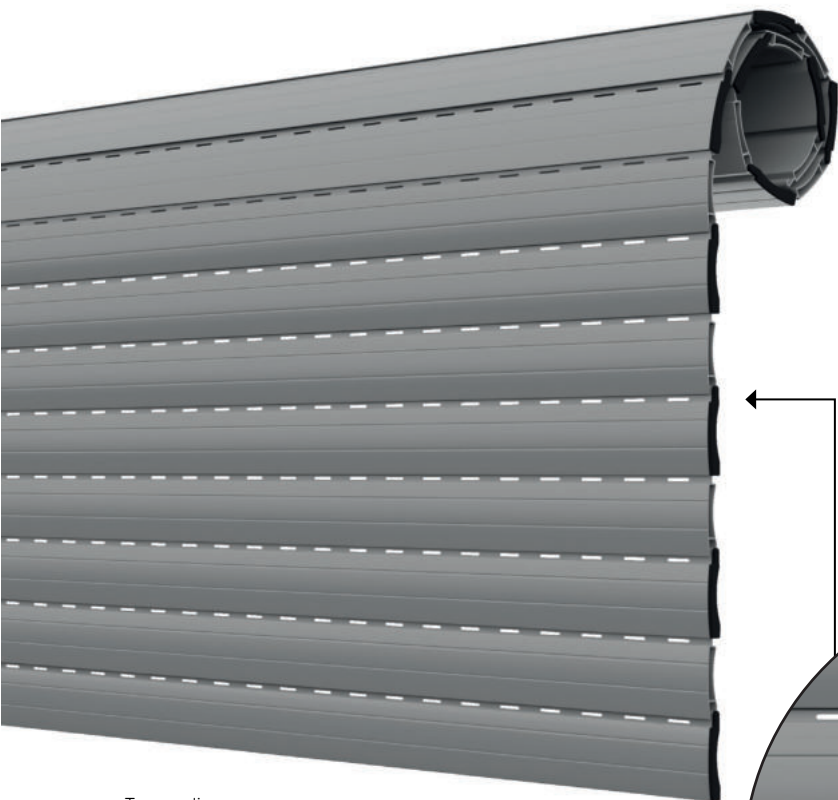
**Catenacciolo per
terminale**
150 mm
CATTER000

AVVOLGIBILE IN ALLUMINIO ESTRUSO AE 40

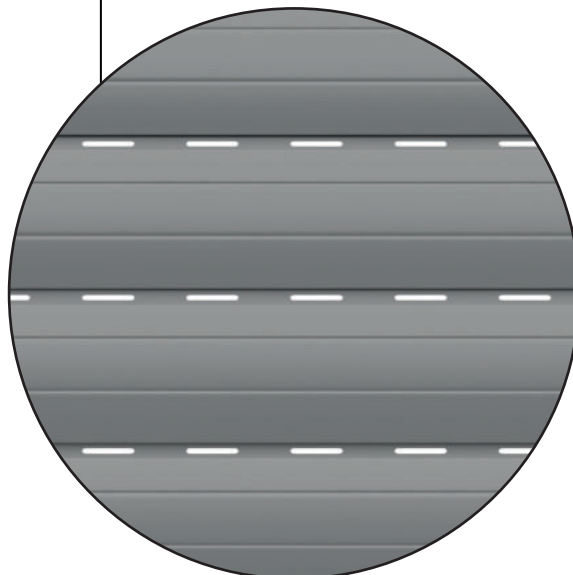
BLOCCAGGIO STECCA



STANDARD
CON TAPPO
LATERALE
AD INCASTRO




Profilo in alluminio estruso per avvolgibile ad alta stabilità e lunga durata.



Tempo di consegna:
20 giorni lavorativi

LISTINO PREZZI



Codice	Tipologia	Specifiche tecniche	UM	RAL lucido**	RAL opaco**	Finto Legno
ALLAVE4 - ST100	Avvolgibili	Telo* con terminale in alluminio	mq	€ 181,00	€ 220,00	€ 250,00

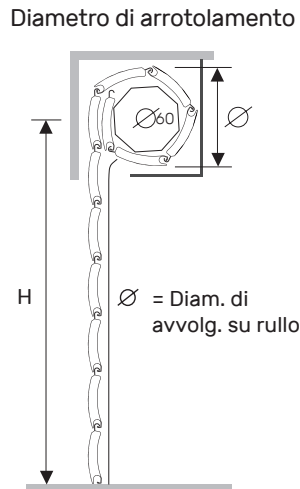
Per gli ordini inferiori a cca. 35 mq dei profili in alluminio estruso, è previsto un onere di € 280,00 (al netto dello sconto) in quanto contributo per il non raggiungimento lotto minimo di verniciatura. Specificare all'atto dell'ordine se lucido o opaco.

*minimo di fatturazione per gli avvolgibili solo telo: 1,20 mq

**Colori disponibili, vedere mazzetta RAL

CARATTERISTICHE TECNICHE

- DIMENSIONE PROFILO
9,25 x 40 mm
- PESO PER MQ
c.ca 7 Kg
- BARRE PER 1 MT
DI ALTEZZA
25
- LARGHEZZA MASSIMA
CONSENTITA
3700 mm

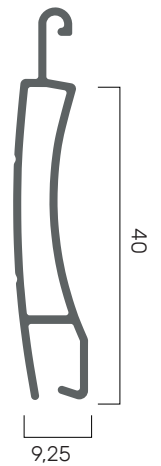


Su rullo ø 60 mm
altezza telo -> diametro

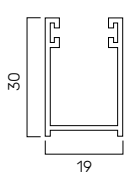
1000	->	140
1200	->	147
1300	->	156
1400	->	156
1500	->	165
1600	->	165
1700	->	172
1800	->	172
1900	->	180
2000	->	180
2200	->	187
2400	->	190
2600	->	197
2800	->	205
3000	->	210
3300	->	219

misure in mm

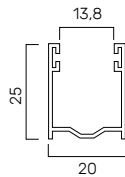
PROFILO



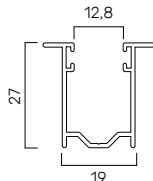
GUIDE COMPATIBILI PER NUOVE REALIZZAZIONI



in allum. A19
19 x 30 mm
GUIAL..19M

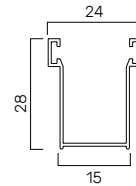


in allum. A25
20 x 25 mm
GUIAL..25M



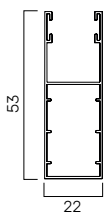
in allum. A26
19 x 27 mm
GUIAL..26M

GUIDE COMPATIBILI PER SOSTITUZIONE



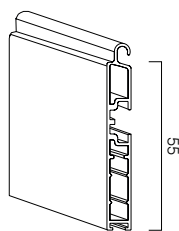
in allum. A14
15 x 28 mm
GUIAL..14M

GUIDE COMPATIBILI PER CASSONETTI IN ALLUMINIO

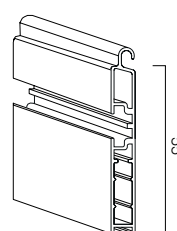


in allum. A53
22 x 53 mm
GUIAL..53M

TERMINALI COMPATIBILI

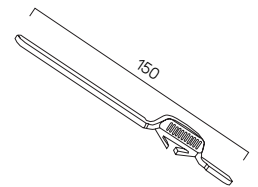


in alluminio 9x55
55 mm
TERAL..09M



**in allum. 9x55
ad attacco contrario**
55 mm
TERALI..09M


CATENACCIOLI




**Catenacciolo per
terminale**
150 mm
CATTER000

AVVOLGIBILE IN ALLUMINIO ESTRUSO AE 49

BLOCCAGGIO STECCA

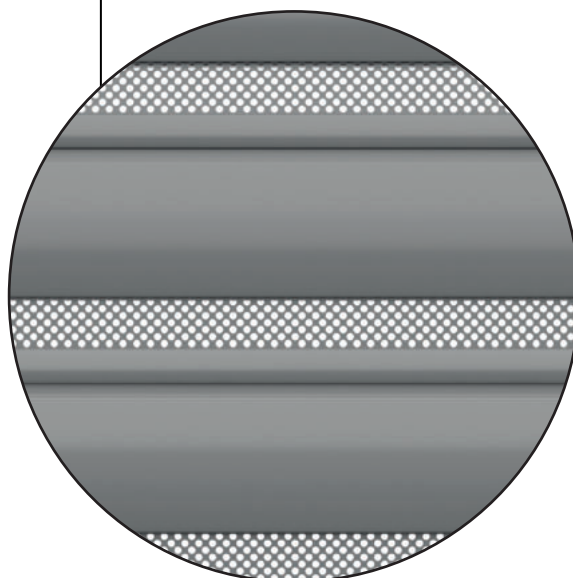


STANDARD
CON TAPPO
LATERALE
AVVITATO



MODELLO MICROFORATO

Profilo in alluminio estruso microforato per avvolgibile ad alta stabilità e lunga durata.



Tempo di consegna:
20 giorni lavorativi

LISTINO PREZZI



Codice	Tipologia	Specifiche tecniche	UM	RAL lucido**	RAL opaco**	Finto Legno
ALLAV49 - ST100	Avvolgibili	Telo* con terminale in alluminio	mq	€ 232,00	€ 276,00	€ 328,00

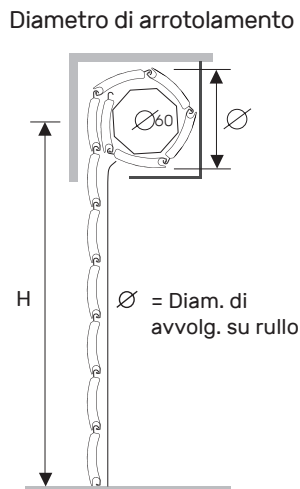
Per gli ordini inferiori a cca. 35 mq dei profili in alluminio estruso, è previsto un onere di € 280,00 (al netto dello sconto) in quanto contributo per il non raggiungimento lotto minimo di verniciatura. Specificare all'atto dell'ordine se lucido o opaco.

*minimo di fatturazione per gli avvolgibili solo telo: 1,20 mq

**Colori disponibili, vedere mazzetta RAL

CARATTERISTICHE TECNICHE

- DIMENSIONE PROFILO
vedi disegno
- PESO PER MQ
c.ca 9 Kg
- BARRE PER 1 MT
DI ALTEZZA
20 - 20
- LARGHEZZA MASSIMA
CONSENTITA
3500 mm

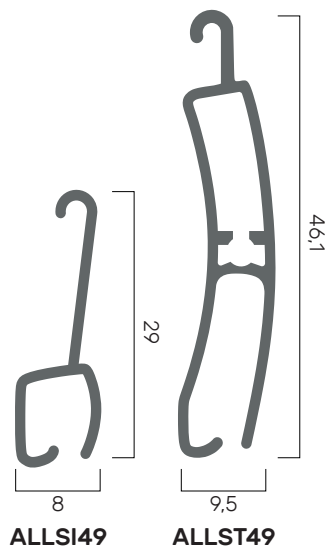


Su rullo \varnothing 60 mm
altezza telo -> diametro

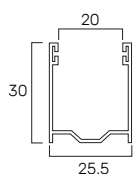
1000	->	140
1200	->	147
1300	->	157
1400	->	157
1500	->	167
1600	->	167
1700	->	177
1800	->	177
1900	->	187
2000	->	187
2200	->	192
2400	->	198
2600	->	201
2800	->	209
3000	->	217
3300	->	230

misure in mm

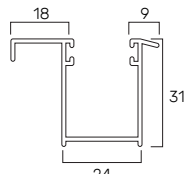
PROFILO



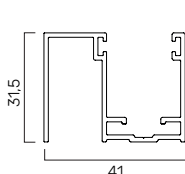
GUIDE COMPATIBILI PER NUOVE REALIZZAZIONI



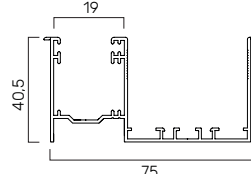
in allum. A27
25,5 x 30 mm
GUIAL...27M



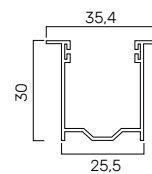
in allum. A31
24 x 31 mm
GUIAL...31M



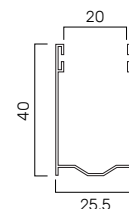
in allum. A32
41 x 31,5 mm
GUIAL...32M



in allum. A33
75 x 40,5 mm
GUIAL...33M

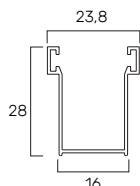


in allum. A34
25,5 x 30 mm
GUIAL...34M

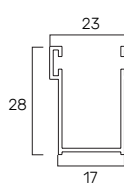


in allum. A40
25,5 x 40 mm
GUIAL...40M

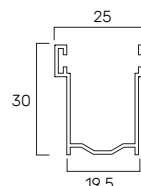
GUIDE COMPATIBILI PER SOSTITUZIONE



In allum. A16
16 x 28 mm
GUIAL...16M

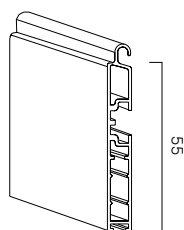


In allum. A28
17 x 28 mm
GUIAL...28M

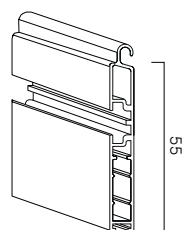


In allum. A30
19,5 x 30 mm
GUIAL...30M

TERMINALI COMPATIBILI

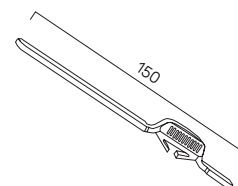


in allum. 9 x 55
55 mm
TERAL...09M



**in allum. 9 x 55
ad attacco contrario**
55 mm
TERALI...09M


CATENACCIOLO



**Catenaccio per
terminale**
150 mm
CATTER000


AVVOLGIBILE IN ALLUMINIO ESTRUSO

AE 55



Tempo di consegna:
20 giorni lavorativi

BLOCCAGGIO STECCA




STANDARD
CON TAPPO
LATERALE
AVVITATO



GUARNIZIONE
ANTIRUMORE

Profilo in alluminio estruso per avvolgibile ad alta stabilità e lunga durata.

LISTINO PREZZI



Codice	Tipologia	Specifiche tecniche	UM	RAL lucido**	RAL opaco raggrinzato**	Finto Legno
ALLAVAE-ST100	Avvolgibili	Telo* con terminale in alluminio	mq	€ 207,30	€ 221,80	€ 346,80

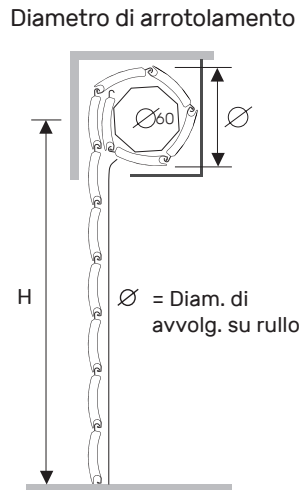
Per gli ordini inferiori a cca. 35 mq dei profili in alluminio estruso, è previsto un onere di € 280,00 (al netto dello sconto) in quanto contributo per il non raggiungimento lotto minimo di verniciatura. Specificare all'atto dell'ordine se lucido o opaco raggrinzato.

*minimo di fatturazione per gli avvolgibili solo telo: 1,20 mq

**Colori disponibili, vedere mazzetta RAL

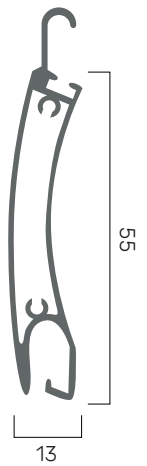
CARATTERISTICHE TECNICHE

- DIMENSIONE PROFILO
13 x 55 mm
- PESO PER MQ
c.ca 9 Kg
- BARRE PER 1 MT
DI ALTEZZA
18
- LARGHEZZA MASSIMA
CONSENTITA
4200 mm



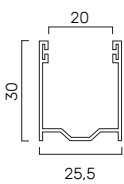
Su rullo ø 60 mm
1000 -> 150
1200 -> 160
1300 -> 165
1400 -> 170
1500 -> 175
1600 -> 175
1700 -> 180
1800 -> 185
1900 -> 190
2000 -> 195
2200 -> 200
2400 -> 215
2600 -> 230
2800 -> 235
3000 -> 240
3300 -> 245

PROFILO

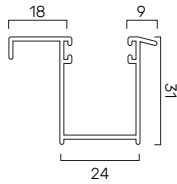


misure in mm

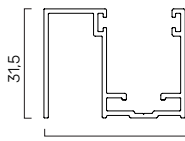
GUIDE COMPATIBILI PER NUOVE REALIZZAZIONI



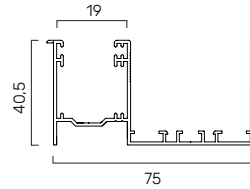
in allum. A27
25,5 x 30 mm
GUIAL..27M



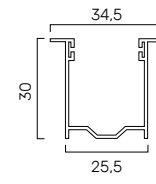
in allum. A31
24 x 31 mm
GUIAL..31M



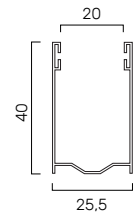
in allum. A32
41 x 31,5 mm
GUIAL..32M



in allum. A33
75 x 40,5 mm
GUIAL..33M

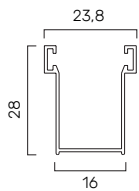


in allum. A34
25,5 x 30 mm
GUIAL..34M

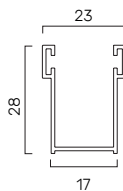


in allum. A40
25,5 x 40 mm
GUIAL..40M

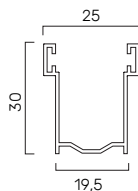
GUIDE COMPATIBILI PER SOSTITUZIONE



In allum. A16
16 x 28 mm
GUIAL..16M

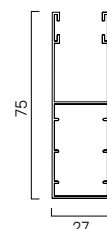


In allum. A28
17 x 28 mm
GUIAL..28M

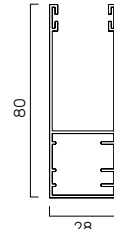


In allum. A30
19,5 x 30 mm
GUIAL..30M

GUIDE COMPATIBILI PER CASSONETTI IN ALLUMINIO

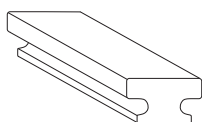


In allum. A75
27 x 75 mm
GUIAL..75M



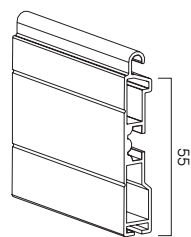
In allum. A80
28 x 80 mm
GUIAL..80M

GUARNIZIONE

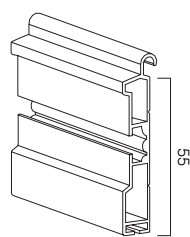


Guarnizione antirumore
GUAE45

TERMINALI COMPATIBILI

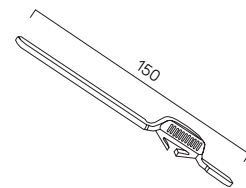


in alluminio 14x55
55 mm
TERAL..14M



in alluminio 14x55 ad attacco contrario
55 mm
TERALI..14M


CATENACCIOLI




Catenacciolo per terminale
150 mm
CATTER000

AVVOLGIBILE IN ALLUMINIO ESTRUSO **AL 55 LISCIO**

BLOCCAGGIO STECCA



STANDARD
CON TAPPO
LATERALE
AVVITATO



Profilo in alluminio estruso per avvolgibile ad alta stabilità e lunga durata.

Tempo di consegna:
20 giorni lavorativi

LISTINO PREZZI



Codice	Tipologia	Specifiche tecniche	UM	RAL lucido**	RAL opaco raggrinzato**	Finto Legno
ALLAV55-ST100	Avvolgibili	Telo* con terminale in alluminio	mq	€ 190,50	€ 201,30	€ 311,80

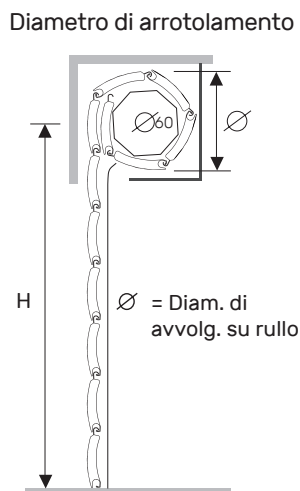
Per gli ordini inferiori a cca. 35 mq dei profili in alluminio estruso, è previsto un onere di € 280,00 (al netto dello sconto) in quanto contributo per il non raggiungimento lotto minimo di verniciatura. Specificare all'atto dell'ordine se lucido o opaco raggrinzato.

*minimo di fatturazione per gli avvolgibili solo telo: 1,20 mq

**Colori disponibili, vedere mazzetta RAL

CARATTERISTICHE TECNICHE

- DIMENSIONE PROFILO
13 x 55 mm
- PESO PER MQ
c.ca 9 Kg
- BARRE PER 1 MT
DI ALTEZZA
18
- LARGHEZZA MASSIMA
CONSENTITA
4200 mm



Su rullo ø 60 mm
altezza telo -> diametro

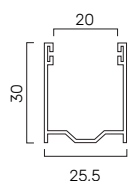
1000	->	150
1200	->	160
1300	->	165
1400	->	170
1500	->	175
1600	->	175
1700	->	180
1800	->	185
1900	->	190
2000	->	195
2200	->	200
2400	->	215
2600	->	230
2800	->	235
3000	->	240
3300	->	245

misure in mm

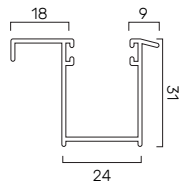
PROFILO



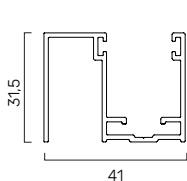
GUIDE COMPATIBILI PER NUOVE REALIZZAZIONI



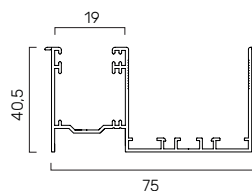
in allum. A27
25,5 x 30 mm
GUIAL..27M



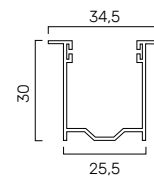
in allum. A31
24 x 31 mm
GUIAL..31M



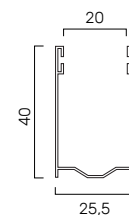
in allum. A32
41 x 31,5 mm
GUIAL..32M



in allum. A33
75 x 40,5 mm
GUIAL..33M

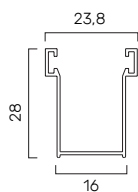


in allum. A34
25,5 x 30 mm
GUIAL..34M

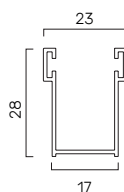


in allum. A40
25,5 x 40 mm
GUIAL..40M

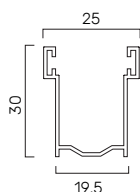
GUIDE COMPATIBILI PER SOSTITUZIONE



In allum. A16
16 x 28 mm
GUIAL..16M

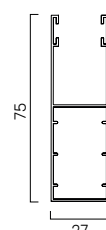


In allum. A28
17 x 28 mm
GUIAL..28M

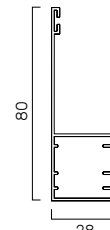


In allum. A30
19,5 x 30 mm
GUIAL..30M

GUIDE COMPATIBILI PER CASSONETTI IN ALLUMINIO

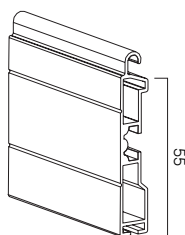


In allum. A75
27 x 75 mm
GUIAL..75M

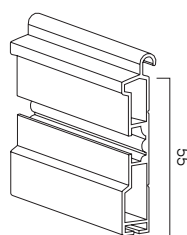


In allum. A80
28 x 80 mm
GUIAL..80M

TERMINALI COMPATIBILI

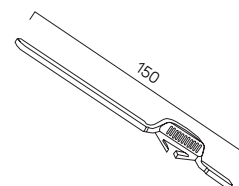


in alluminio 14x55
55 mm
TERAL..14M



**in alluminio 14x55
ad attacco contrario**
55 mm
TERALI..14M

CATENACCIOLI




Catenacciolo per terminale
150 mm
CATTER000

2. TAPPARELLE

2.2 TRADIZIONALE

2.2.4 PVC

SOLE 4,5



SOLE 5



SOLE 6




EUROPA




TORINO




SERENA



SUPER



GENOVA



ROMA



MIGNON





Modello SOLE

LA TAPPARELLA
IN PVC RINFORZATO



PVC
RINFORZATO

VANTAGGI

Isolamento termico/acustico: la struttura del profilo in PVC, con camere d'aria interne, assicura delle prestazioni acustiche e termiche.

Resistenza alla salsedine: SOLE si può installare senza inconvenienti in prossimità di zone di mare in quanto non è aggredito dalla salsedine.

Ottima stabilità dimensionale: SOLE garantisce la stabilità funzionale della forma e non necessità di rinforzi in metallo.

Eco-sostenibilità: interamente riciclabile a fine utilizzo


Auto-estinguente

Per un corretto funzionamento (evitare i problemi di inarcamento), corredare SEMPRE la tapparella con il TERMINALE IN ALLUMINIO o TERMINALE IN FERRO.

Per eventuale Garanzia, osservare scrupolosamente Le Condizioni di Corretto Utilizzo e Stivaggio a p. 256-257

AVVOLGIBILE IN PVC RINFORZATO MODELLO **SOLE 4,5**

BLOCCAGGIO STECCA



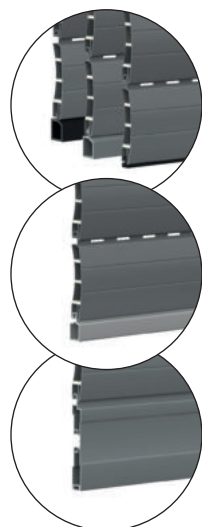
PVC RINFORZATO

L'avvolgibile in PVC rinforzato SOLE 4,5 (peso specifico standard di circa kg 4,500/mq) è realizzato con stecche auto-aggancianti (a doppia parete, con intersezioni di irrigidimento interni e rinforzi in resina) che misurano 13 mm di base e 55 mm di altezza. Il profilo è dotato di fermo laterale "antisfilamento" che serve a bloccare le stecche.

Grazie al suo rinforzo in PVC, il profilo acquisisce resistenza meccanica e stabilità dimensionale non necessitando più l'applicazione di rinforzi in metallo.

Per un corretto funzionamento (evitare i problemi di inarcamento), corredare SEMPRE la tapparella con il TERMINALE IN ALLUMINIO o TERMINALE IN FERRO.

LISTINO PREZZI



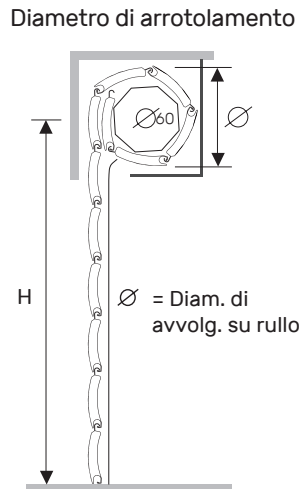
Codice	Tipologia	Specifiche tecniche	UM	Prezzo
PVCAVSOC...ST PVCAVSOC...S4 PVCAVSOC...S5	Avvolgibili Avvolgibili Avvolgibili	Solo telo* con terminale in PVC Super (nero) Solo telo* con terminale in PVC Super (in tinta) Solo telo* con terminale in gomma	mq	€ 32,90
PVCAVSOC...S2	Avvolgibili	Solo telo* con terminale in ferro	mq	€ 34,42
PVCAVSOC...S3	Avvolgibili	Solo telo* con terminale in alluminio	mq	€ 39,41

*minimo di fatturazione per gli avvolgibili solo telo: 1,50 mq mazzetta colori pag. 252-253

- In caso di forte esposizione al sole, durante il periodo più caldo della giornata, la tapparella potrebbe flettere anche 2-3 cm in funzione della larghezza e, successivamente, ritornare alla forma iniziale quando le temperature si abbassano.
- Si consiglia l'applicazione del terminale in alluminio se vi è uno spazio ridotto tra l'avvolgibile e la veletta.
- La resina contribuisce ad evitare la deformazione delle stecche (nelle tolleranze) in orizzontale. Nel caso in cui l'avvolgibile resta ermeticamente chiuso, in situazioni di alte temperature, il peso della tapparella può provocare l'inarcamento della parte inferiore della stessa.
- Per il corretto funzionamento delle tapparelle, si prega di osservare scrupolosamente le condizioni di CORRETTO UTILIZZO E STIVAGGIO alla p. 255

CARATTERISTICHE TECNICHE

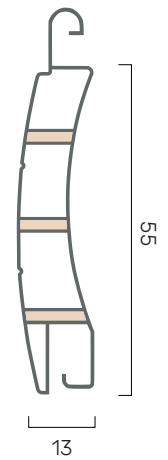
- **DIMENSIONE PROFILO**
13 x 55 mm
- **PESO PER MQ**
c.ca 4,5 Kg
- **MASSIMA LARG. D'IMPIEGO**
2100 mm
- **BARRE PER 1 MT DI ALTEZZA**
18
- **LUNG. MASSIMA DI PROD. (A BARRE)**
6,5 mt lin.



Su rullo \varnothing 60 mm
altezza -> diametro

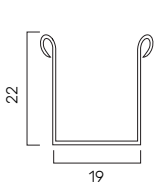
1000	->	150
1200	->	165
1300	->	170
1400	->	170
1500	->	175
1600	->	180
1700	->	185
1800	->	190
1900	->	190
2000	->	200
2200	->	215
2400	->	220
2600	->	235
2800	->	240
3000	->	250
3300	->	250

PROFILO

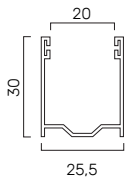


misure in mm

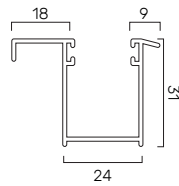
GUIDE COMPATIBILI PER NUOVE REALIZZAZIONI



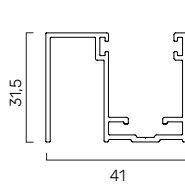
in ferro
19 x 22 mm
GUIFERSM



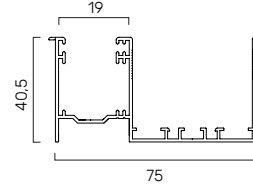
in allum. A27
25,5 x 30 mm
GUIAL..27M



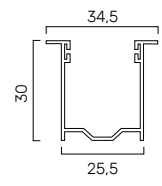
in allum. A31
24 x 31 mm
GUIAL..31M



in allum. A32
41 x 31,5 mm
GUIAL..32M

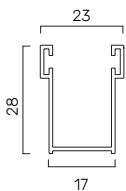


in allum. A33
75 x 40,5 mm
GUIAL..33M

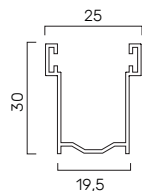


in allum. A34
25,5 x 30 mm
GUIAL..34M

GUIDE COMPATIBILI PER SOSTITUZIONE

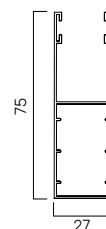


In allum. A28
17 x 28 mm
GUIAL..28M

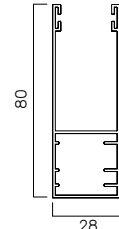


In allum. A30
19,5 x 30 mm
GUIAL..30M

GUIDE COMPATIBILI PER CASSONETTI IN ALLUMINIO

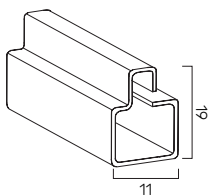


In allum. A75
27 x 75 mm
GUIAL..75M

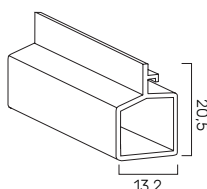


In allum. A80
28 x 80 mm
GUIAL..80M

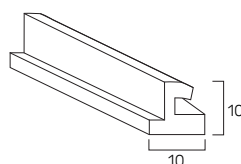
TERMINALI COMPATIBILI



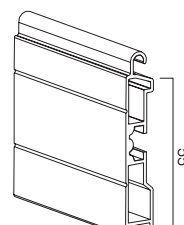
In ferro
11 x 19 mm
TERFERZIN



in PVC Super
13,2 x 20,5 mm
TERPVCPLA

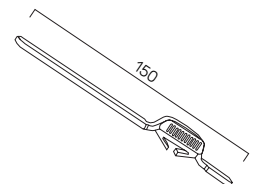


In gomma
10 x 10 mm
TERPVCDU



In alluminio 14x55
55 mm
TERAL..14M


CATENACCIOLI



Catenacciolo per terminale
150 mm
CATTER000

AVVOLGIBILE IN PVC RINFORZATO MODELLO SOLE 5

BLOCCAGGIO STECCA



PVC RINFORZATO

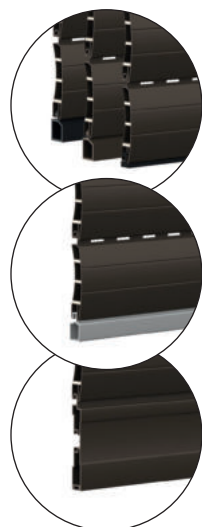
L'avvolgibile in PVC rinforzato SOLE 5 (peso specifico standard di circa kg 5,000/mq) è realizzato con stecche auto-aggancianti (a doppia parete, con intersezioni di irrigidimento interni e rinforzi in resina) che misurano 13 mm di base e 55 mm di altezza. Il profilo è dotato di fermo laterale "antisfilamento" che serve a bloccare le stecche.

Grazie al suo rinforzo in PVC, il profilo acquisisce resistenza meccanica e stabilità dimensionale non necessitando più l'applicazione di rinforzi in metallo.

Per un corretto funzionamento (evitare i problemi di inarcamento), corredare SEMPRE la tapparella con il TERMINALE IN ALLUMINIO o TERMINALE IN FERRO.



LISTINO PREZZI



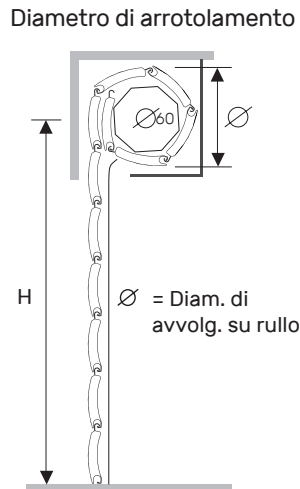
Codice	Tipologia	Specifiche tecniche	UM	Prezzo
PVCAVS5...ST PVCAVS5...S4 PVCAVS5...S5	Avvolgibili Avvolgibili Avvolgibili	Solo telo* con terminale in PVC Super (nero) Solo telo* con terminale in PVC Super (in tinta) Solo telo* con terminale in gomma	mq	€ 35,52
PVCAVS5...S2	Avvolgibili	Solo telo* con terminale in ferro	mq	€ 37,04
PVCAVS5...S3	Avvolgibili	Solo telo* con terminale in alluminio	mq	€ 42,03

*minimo di fatturazione per gli avvolgibili solo telo: 1,50 mq mazzetta colori pag. 252-253

- In caso di forte esposizione al sole, durante il periodo più caldo della giornata, la tapparella potrebbe flettere anche 2-3 cm in funzione della larghezza e, successivamente, ritornare alla forma iniziale quando le temperature si abbassano.
- Si consiglia l'applicazione del terminale in alluminio se vi è uno spazio ridotto tra l'avvolgibile e la veletta.
- La resina contribuisce ad evitare la deformazione delle stecche (nelle tolleranze) in orizzontale. Nel caso in cui l'avvolgibile resta ermeticamente chiuso, in situazioni di alte temperature, il peso della tapparella può provocare l'inarcamento della parte inferiore della stessa.
- Per il corretto funzionamento delle tapparelle, si prega di osservare scrupolosamente le condizioni di CORRETTO UTILIZZO E STIVAGGIO alla p. 255

CARATTERISTICHE TECNICHE

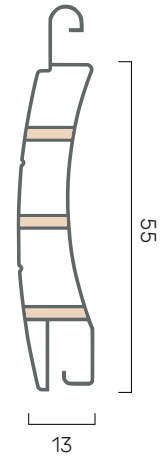
- **DIMENSIONE PROFILO**
13 x 55 mm
- **PESO PER MQ**
c.ca 5 Kg
- **MASSIMA LARG. D'IMPIEGO**
2100 mm
- **BARRE PER 1 MT DI ALTEZZA**
18
- **LUNG. MASSIMA DI PROD. (A BARRE)**
6,5 mt lin.



Su rullo \varnothing 60 mm
altezza -> diametro

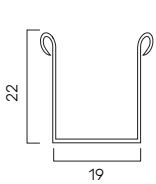
1000 -> 150
1200 -> 165
1300 -> 170
1400 -> 170
1500 -> 175
1600 -> 180
1700 -> 185
1800 -> 190
1900 -> 190
2000 -> 200
2200 -> 215
2400 -> 220
2600 -> 235
2800 -> 240
3000 -> 250
3300 -> 250

PROFILO

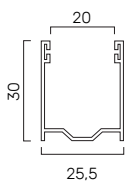


misure in mm

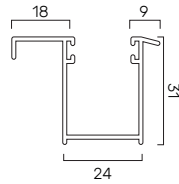
GUIDE COMPATIBILI PER NUOVE REALIZZAZIONI



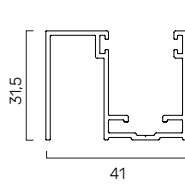
in ferro
19 x 22 mm
GUIFERSM



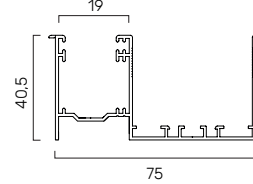
in allum. A27
25,5 x 30 mm
GUIAL..27M



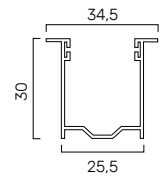
in allum. A31
24 x 31 mm
GUIAL..31M



in allum. A32
41 x 31,5 mm
GUIAL..32M

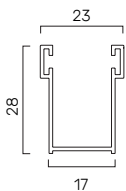


in allum. A33
75 x 40,5 mm
GUIAL..33M

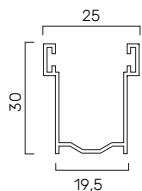


in allum. A34
25,5 x 30 mm
GUIAL..34M

GUIDE COMPATIBILI PER SOSTITUZIONE

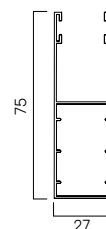


In allum. A28
17 x 28 mm
GUIAL..28M

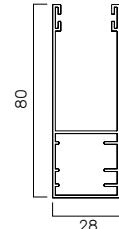


In allum. A30
19,5 x 30 mm
GUIAL..30M

GUIDE COMPATIBILI PER CASSONETTI IN ALLUMINIO

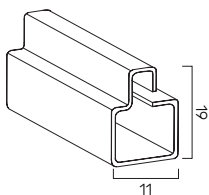


In allum. A75
27 x 75 mm
GUIAL..75M

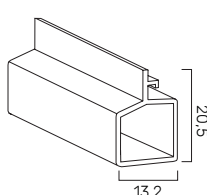


In allum. A80
28 x 80 mm
GUIAL..80M

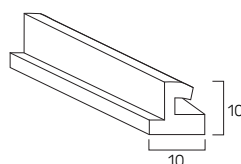
TERMINALI COMPATIBILI



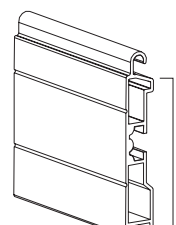
In ferro
11 x 19 mm
TERFERZIN



in PVC Super
13,2 x 20,5 mm
TERPVCPLA

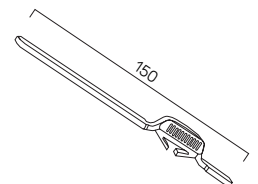


In gomma
10 x 10 mm
TERPVCDU



In alluminio 14x55
55 mm
TERAL..14M


CATENACCIOLI



Catenacciolo per terminale
150 mm
CATTER000

AVVOLGIBILE IN PVC RINFORZATO MODELLO **SOLE 6**

BLOCCAGGIO STECCA



PVC RINFORZATO


ANTIGRANDINE

L'avvolgibile in PVC rinforzato SOLE 6 (peso specifico standard di circa kg 6,000/mq) è realizzato con stecche auto-aggiacianti (a doppia parete, con intersezioni di irrigidimento interni e rinforzi in resina) che misurano 13 mm di base e 55 mm di altezza. Il profilo è dotato di fermo laterale "antisfilamento" che serve a bloccare le stecche.

Grazie al suo rinforzo in PVC, il profilo acquisisce resistenza meccanica e stabilità dimensionale non necessitando più l'applicazione di rinforzi in metallo.

Per un corretto funzionamento (evitare i problemi di inarcamento), corredare SEMPRE la tapparella con il TERMINALE IN ALLUMINIO o TERMINALE IN FERRO.

LISTINO PREZZI



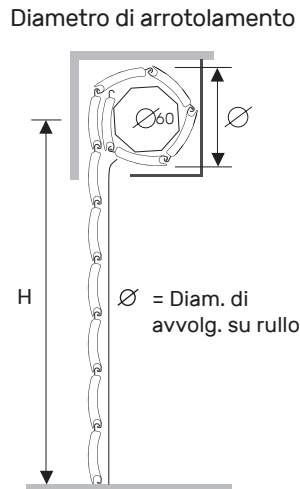
Codice	Tipologia	Specifiche tecniche	UM	Prezzo
PVCAVS6...ST PVCAVS6...S4 PVCAVS6...S5	Avvolgibili Avvolgibili Avvolgibili	Solo telo* con terminale in PVC Super (nero) Solo telo* con terminale in PVC Super (in tinta) Solo telo* con terminale in gomma	mq	€ 43,43
PVCAVS6...S2	Avvolgibili	Solo telo* con terminale in ferro	mq	€ 44,95
PVCAVS6...S3	Avvolgibili	Solo telo* con terminale in alluminio	mq	€ 49,94

*minimo di fatturazione per gli avvolgibili solo telo: 1,50 mq mazzetta colori pag. 252-253

- In caso di forte esposizione al sole, durante il periodo più caldo della giornata, la tapparella potrebbe flettere anche 2-3 cm in funzione della larghezza e, successivamente, ritornare alla forma iniziale quando le temperature si abbassano.
- Si consiglia l'applicazione del terminale in alluminio se vi è uno spazio ridotto tra l'avvolgibile e la veletta.
- La resina contribuisce ad evitare la deformazione delle stecche (nelle tolleranze) in orizzontale. Nel caso in cui l'avvolgibile resta ermeticamente chiuso, in situazioni di alte temperature, il peso della tapparella può provocare l'inarcamento della parte inferiore della stessa.
- Per il corretto funzionamento delle tapparelle, si prega di osservare scrupolosamente le condizioni di CORRETTO UTILIZZO E STIVAGGIO alla p. 255

CARATTERISTICHE TECNICHE

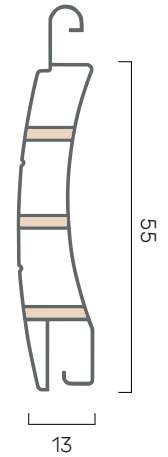
- **DIMENSIONE PROFILO**
13 x 55 mm
- **PESO PER MQ**
c.ca 6 Kg
- **MASSIMA LARG. D'IMPIEGO**
2100 mm
- **BARRE PER 1 MT DI ALTEZZA**
18
- **LUNG. MASSIMA DI PROD. (A BARRE)**
6,5 mt lin.



Su rullo \varnothing 60 mm
altezza -> diametro

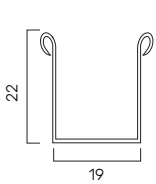
1000	->	150
1200	->	165
1300	->	170
1400	->	170
1500	->	175
1600	->	180
1700	->	185
1800	->	190
1900	->	190
2000	->	200
2200	->	215
2400	->	220
2600	->	235
2800	->	240
3000	->	250
3300	->	250

PROFILO

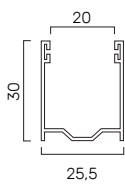


misure in mm

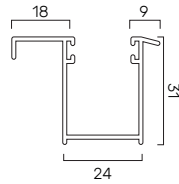
GUIDE COMPATIBILI PER NUOVE REALIZZAZIONI



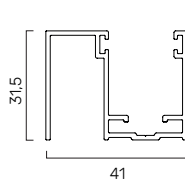
in ferro
19 x 22 mm
GUIFERSM



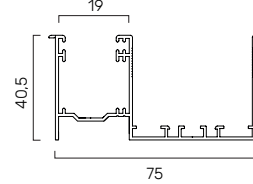
in allum. A27
25,5 x 30 mm
GUIAL..27M



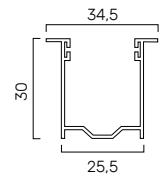
in allum. A31
24 x 31 mm
GUIAL..31M



in allum. A32
41 x 31,5 mm
GUIAL..32M

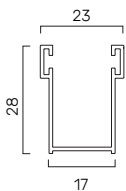


in allum. A33
75 x 40,5 mm
GUIAL..33M

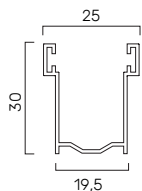


in allum. A34
25,5 x 30 mm
GUIAL..34M

GUIDE COMPATIBILI PER SOSTITUZIONE

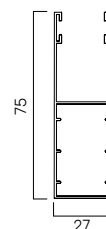


In allum. A28
17 x 28 mm
GUIAL..28M

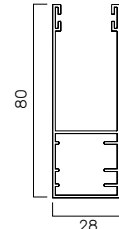


In allum. A30
19,5 x 30 mm
GUIAL..30M

GUIDE COMPATIBILI PER CASSONETTI IN ALLUMINIO

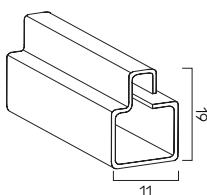


In allum. A75
27 x 75 mm
GUIAL..75M

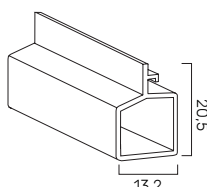


In allum. A80
28 x 80 mm
GUIAL..80M

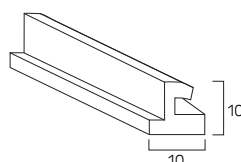
TERMINALI COMPATIBILI



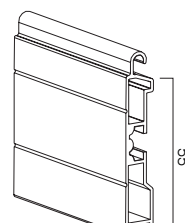
In ferro
11 x 19 mm
TERFERZIN



in PVC Super
13,2 x 20,5 mm
TERPVCPLA

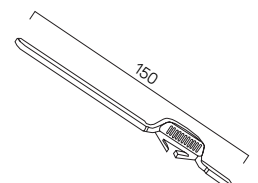


In gomma
10 x 10 mm
TERPVCDU



In alluminio 14x55
55 mm
TERAL..14M

CATENACCIOLI



Catenacciolo per terminale
150 mm
CATTER000





AVVOLGIBILE IN PVC MODELLO **EUROPA**



BLOCCAGGIO STECCA



L'avvolgibile in pvc **Europa** (peso specifico standard di circa kg. 4,000/mq) è realizzato con stecche auto-aggancianti (a doppia parete e con intersezioni di irrigidimento interni) che misurano 14 mm di base e 50 mm di altezza. Il profilo è dotato di un fermo laterale "antisfilamento" che serve a bloccare le stecche. Normalmente, per larghezze e colori particolari, è consigliato l'utilizzo di rinforzi in ferro ad H. Questa tipologia di avvolgibili rispetta i requisiti previsti dalla normativa UNI EN 13659:2009.

Per un corretto funzionamento (evitare i problemi di inarcamento), corredare SEMPRE la tapparella con il TERMINALE IN ALLUMINIO o TERMINALE IN FERRO.

LISTINO PREZZI

Codice	Tipologia	Specifiche tecniche	UM	Prezzo
PVCAVEUC...ST PVCAVEUC...S4 PVCAVEUC...S5	Avvolgibili Avvolgibili Avvolgibili	Solo telo* con terminale in PVC Super (nero) Solo telo* con terminale in PVC Super (in tinta) Solo telo* con terminale in gomma	mq	€ 23,31
PVCAVEUC...S1	Avvolgibili	Solo telo* con terminale in PVC 55 mm	mq	€ 23,99
PVCAVEUC...S2	Avvolgibili	Solo telo* con terminale in ferro	mq	€ 24,83
PVCAVEUC...S3	Avvolgibili	Solo telo* con terminale in alluminio	mq	€ 29,82

Rinforzo rapporto 1:5 € 3,05/mq; 1:4 € 3,95/mq; 1:3 € 4,25/mq; 1:1 € 7,60/mq

MODALITÀ DI APPLICAZIONE BLINDATURA

LARGHEZZA TAPPARELLA	RAPPORTO BLINDATURA
DA 50 cm A 110 cm	RINFORZO 1:5
DA 111 cm A 120 cm	RINFORZO 1:4
DA 121 cm A 169 cm	RINFORZO 1:3
DA 170 cm A 240 cm	RINFORZO 1:1

*minimo di fatturazione per gli avvolgibili solo telo: 1,50 mq mazzetta colori pag. 252-253

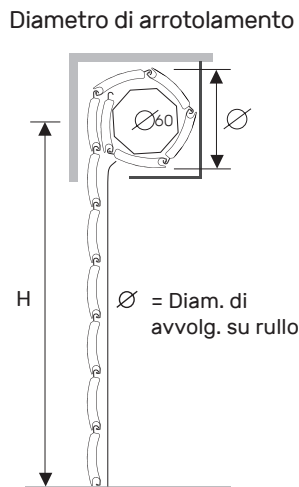
• Si consiglia l'applicazione del terminale in ferro o in alluminio estruso e l'inserimento della blindatura rapp. 1:3 in quanto diminuiscono la possibilità di deformazione. Per i colori scuri, consigliamo di utilizzare gli avvolgibili IN ALLUMINIO.

• Avvertenza: l'azienda si esonera, IN OGNI CASO, da qualsiasi responsabilità per eventuali inarcamenti e scolorimenti delle tapparelle in quanto la normativa in vigore ci obbliga ad utilizzare una tipologia di materiale che non garantisce la stabilità del colore e del prodotto.

• Per il corretto funzionamento delle tapparelle, si prega di osservare scrupolosamente le condizioni di CORRETTO UTILIZZO E STIVAGGIO alla p. 255

CARATTERISTICHE TECNICHE

- DIMENSIONE PROFILO
14 x 50 mm
- PESO PER MQ
c.ca 4 Kg
- MASSIMA LARG. D'IMPIEGO
1900 mm
- BARRE PER 1 MT
DI ALTEZZA
20
- LUNG. MASSIMA DI PROD.
(A BARRE)
6,5 mt lin.

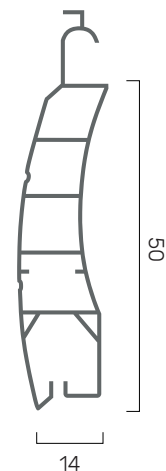


Su rullo \varnothing 60 mm
altezza -> diametro

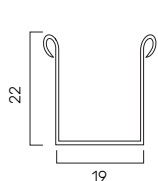
1000	->	155
1200	->	165
1300	->	170
1400	->	180
1500	->	185
1600	->	190
1700	->	190
1800	->	195
1900	->	200
2000	->	205
2200	->	210
2400	->	220
2600	->	235
2800	->	240
3000	->	245
3300	->	250

misure in mm

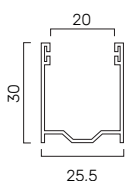
PROFILO



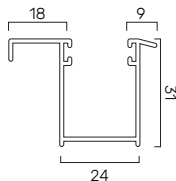
GUIDE COMPATIBILI PER NUOVE REALIZZAZIONI



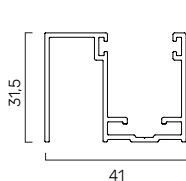
in ferro
19 x 22 mm
GUIFERSM



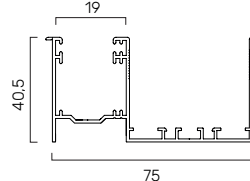
in allum. A27
25,5 x 30 mm
GUIAL...27M



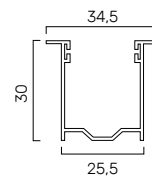
in allum. A31
24 x 31 mm
GUIAL...31M



in allum. A32
41 x 31,5 mm
GUIAL...32M

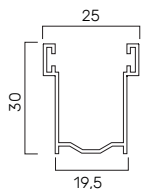


in allum. A33
75 x 40,5 mm
GUIAL...33M



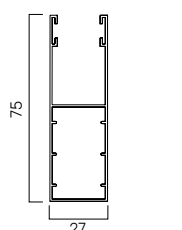
in allum. A34
25,5 x 30 mm
GUIAL...34M

GUIDE COMPATIBILI PER SOSTITUZIONE

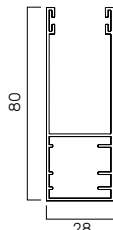


In allum. A30
19,5 x 30 mm
GUIAL...30M

GUIDE COMPATIBILI PER CASSONETTI IN ALLUMINIO

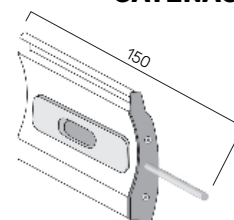


In allum. A75
27 x 75 mm
GUIAL...75M

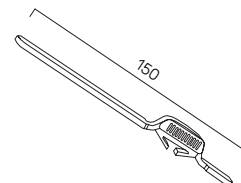


In allum. A80
28 x 80 mm
GUIAL...80M

CATENACCIOLI

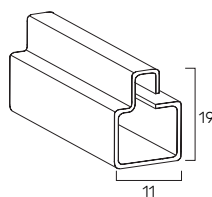


Caten. intermedio di sicurezza per stecca
150 mm
CATSTE000M

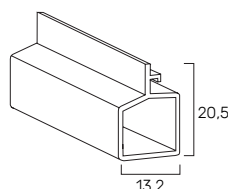


Catenacciolo per terminale
150 mm
CATTER000

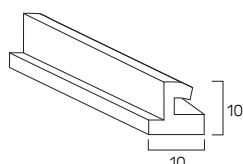
TERMINALI COMPATIBILI



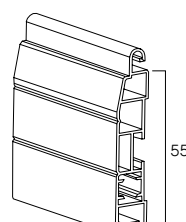
In ferro
11 x 19 mm
TERFERZIN



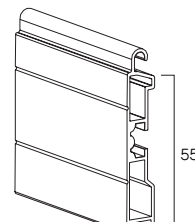
in PVC Super
13,2 x 20,5 mm
TERPVCPLA



In gomma
10 x 10 mm
TERPVCUDU

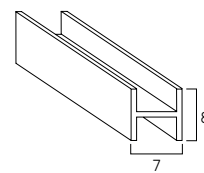


In PVC 55
55 mm
TERPVC55... 55




In alluminio 14x55
55 mm
TERAL...14M

BLINDATURA



Per avvolgibili
7 x 8 mm
BLIA.HSER

AVVOLGIBILE IN PVC MODELLO **TORINO**




BLOCCAGGIO STECCA



L'avvolgibile in pvc **Torino** (peso specifico standard di circa kg. 4,000/mq) è realizzato con stecche auto-aggiacianti (a doppia parete e con intersezioni di irrigidimento interni) che misurano 13 mm di base e 55 mm di altezza. Il profilo è dotato di un fermo laterale "antisfilamento" che serve a bloccare le stecche. Normalmente, per larghezze e colori particolari, è consigliato l'utilizzo di rinforzi in ferro ad H. Questa tipologia di avvolgibili rispetta i requisiti previsti dalla normativa UNI EN 13659:2009.

Per un corretto funzionamento (evitare i problemi di inarcamento), corredare SEMPRE la tapparella con il TERMINALE IN ALLUMINIO o TERMINALE IN FERRO.

LISTINO PREZZI



Codice	Tipologia	Specifiche tecniche	UM	Prezzo
PVCAVTOC...ST PVCAVTOC...S4 PVCAVTOC...S5	Avvolgibili Avvolgibili Avvolgibili	Solo telo* con terminale in PVC Super (nero) Solo telo* con terminale in PVC Super (in tinta) Solo telo* con terminale in gomma	mq	€ 23,31
PVCAVTOC...S1	Avvolgibili	Solo telo* con terminale in PVC 55 mm	mq	€ 23,99
PVCAVTOC...S2	Avvolgibili	Solo telo* con terminale in ferro	mq	€ 24,83
PVCAVTOC...S3	Avvolgibili	Solo telo* con terminale in alluminio	mq	€ 29,82

Rinforzo rapporto 1:5 € 3,05/mq; 1:4 € 3,95/mq; 1:3 € 4,25/mq; 1:1 € 7,60/mq

MODALITÀ DI APPLICAZIONE BLINDATURA

LARGHEZZA TAPPARELLA	RAPPORTO BLINDATURA
DA 50 cm A 110 cm	RINFORZO 1:5
DA 111 cm A 120 cm	RINFORZO 1:4
DA 121 cm A 169 cm	RINFORZO 1:3
DA 170 cm A 240 cm	RINFORZO 1:1

*minimo di fatturazione per gli avvolgibili solo telo: 1,50 mq mazzetta colori pag. 252-253

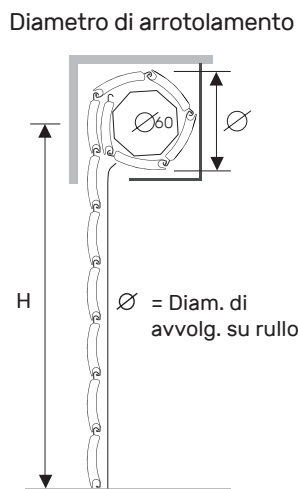
• Si consiglia l'applicazione del terminale in ferro o in alluminio estruso e l'inserimento della blindatura rapp. 1:3 in quanto diminuiscono la possibilità di deformazione. Per i colori scuri, consigliamo di utilizzare gli avvolgibili IN ALLUMINIO.

• Avvertenza: l'azienda si esonera, IN OGNI CASO, da qualsiasi responsabilità per eventuali inarcamenti e scolorimenti delle tapparelle in quanto la normativa in vigore ci obbliga ad utilizzare una tipologia di materiale che non garantisce la stabilità del colore e del prodotto.

• Per il corretto funzionamento delle tapparelle, si prega di osservare scrupolosamente le condizioni di CORRETTO UTILIZZO E STIVAGGIO alla p. 255

CARATTERISTICHE TECNICHE

- DIMENSIONE PROFILO
13 x 55 mm
- PESO PER MQ
c.ca 4 Kg
- MASSIMA LARG. D'IMPIEGO
1900 mm
- BARRE PER 1 MT
DI ALTEZZA
18
- LUNG. MASSIMA DI PROD.
(A BARRE)
6,5 mt lin.

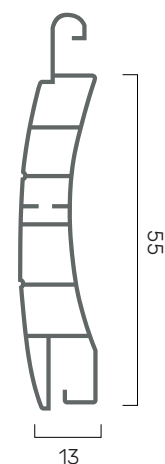


Su rullo \varnothing 60 mm
altezza -> diametro

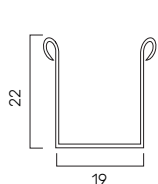
1000	->	155
1200	->	165
1300	->	170
1400	->	175
1500	->	180
1600	->	185
1700	->	190
1800	->	190
1900	->	195
2000	->	200
2200	->	210
2400	->	220
2600	->	230
2800	->	240
3000	->	245
3300	->	255

misure in mm

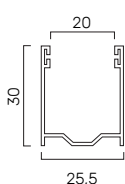
PROFILO



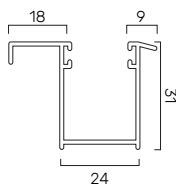
GUIDE COMPATIBILI PER NUOVE REALIZZAZIONI



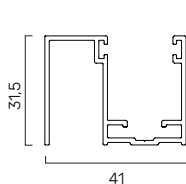
in ferro
19 x 22 mm
GUIFERSM



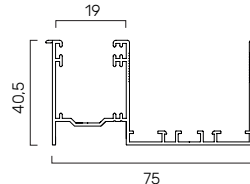
in allum. A27
25,5 x 30 mm
GUIAL..27M



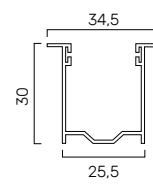
in allum. A31
24 x 31 mm
GUIAL..31M



in allum. A32
41 x 31,5 mm
GUIAL..32M

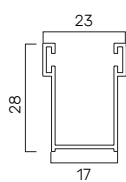


in allum. A33
75 x 40,5 mm
GUIAL..33M

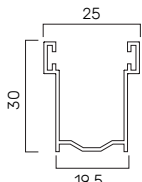


in allum. A34
25,5 x 30 mm
GUIAL..34M

GUIDE COMPATIBILI PER SOSTITUZIONE

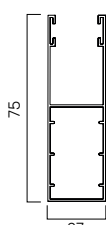


in allum. A28
17 x 28 mm
GUIAL..28M

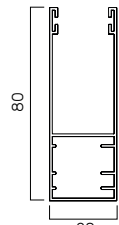


in allum. A30
19,5 x 30 mm
GUIAL..30M

GUIDE COMPATIBILI PER CASSONETTI IN ALLUMINIO

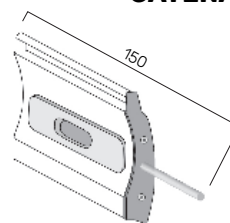


In allum. A75
27 x 75 mm
GUIAL..75M

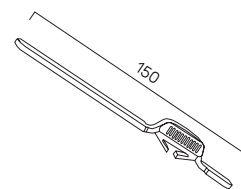


In allum. A80
28 x 80 mm
GUIAL..80M

CATENACCIOLI

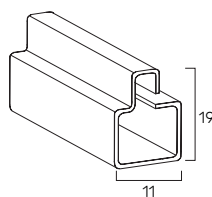


Caten. intermedio di sicurezza per stecca
150 mm
CATSTE000M

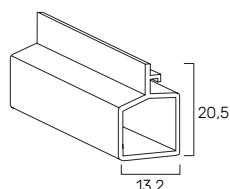


Catenacciolo per terminale
150 mm
CATTER000

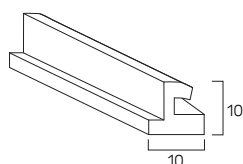
TERMINALI COMPATIBILI



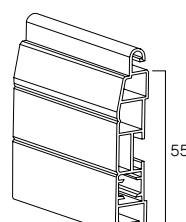
In ferro
11 x 19 mm
TERFERZIN



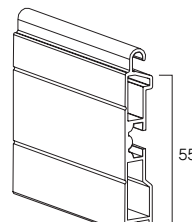
in PVC Super
13,2 x 20,5 mm
TERPVCPLA



In gomma
10 x 10 mm
TERPVCUDU

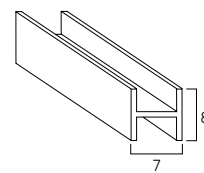


In PVC 55
55 mm
TERPVC55... 55



In alluminio 14x55
55 mm
TERAL..14M

BLINDATURA



Per avvolgibili
7 x 8 mm
BLIA.HSER

AVVOLGIBILE IN PVC MODELLO **SERENA**

BLOCCAGGIO STECCA



L'avvolgibile in pvc **Serena** (peso specifico standard di circa kg. 4,500/mq) è realizzato con stecche auto-aggancianti (a doppia parete e con intersezioni di irrigidimento interni) che misurano 13 mm di base e 55 mm di altezza. Il profilo è dotato di un fermo laterale "antisfilamento" che serve a bloccare le stecche. Normalmente, per larghezze e colori particolari, è consigliato l'utilizzo di rinforzi in ferro ad H. Questa tipologia di avvolgibili rispetta i requisiti previsti dalla normativa UNI EN 13659:2009.

Per un corretto funzionamento (evitare i problemi di inarcamento), corredare SEMPRE la tapparella con il TERMINALE IN ALLUMINIO o TERMINALE IN FERRO.

LISTINO PREZZI

Codice	Tipologia	Specifiche tecniche	UM	Prezzo
PVCAVSEC...ST PVCAVSEC...S4 PVCAVSEC...S5	Avvolgibili Avvolgibili Avvolgibili	Solo telo* con terminale in PVC Super (nero) Solo telo* con terminale in PVC Super (in tinta) Solo telo* con terminale in gomma	mq	€ 26,05
PVCAVSEC...S1	Avvolgibili	Solo telo* con terminale in PVC 55 mm	mq	€ 26,73
PVCAVSEC...S2	Avvolgibili	Solo telo* con terminale in ferro	mq	€ 27,57
PVCAVSEC...S3	Avvolgibili	Solo telo* con terminale in alluminio	mq	€ 32,56

Rinforzo rapporto 1:5 € 3,05/mq; 1:4 € 3,95/mq; 1:3 € 4,25/mq; 1:1 € 7,60/mq

MODALITÀ DI APPLICAZIONE BLINDATURA

LARGHEZZA TAPPARELLA	RAPPORTO BLINDATURA
DA 50 cm A 110 cm	RINFORZO 1:5
DA 111 cm A 120 cm	RINFORZO 1:4
DA 121 cm A 169 cm	RINFORZO 1:3
DA 170 cm A 240 cm	RINFORZO 1:1

*minimo di fatturazione per gli avvolgibili solo telo: 1,50 mq mazzetta colori pag. 252-253

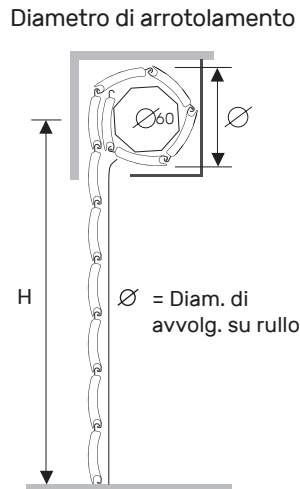
• Si consiglia l'applicazione del terminale in ferro o in alluminio estruso e l'inserimento della blindatura rapp. 1:3 in quanto diminuiscono la possibilità di deformazione. Per i colori scuri, consigliamo di utilizzare gli avvolgibili IN ALLUMINIO.

• Avvertenza: l'azienda si esonera, IN OGNI CASO, da qualsiasi responsabilità per eventuali inarcamenti e scolorimenti delle tapparelle in quanto la normativa in vigore ci obbliga ad utilizzare una tipologia di materiale che non garantisce la stabilità del colore e del prodotto.

• Per il corretto funzionamento delle tapparelle, si prega di osservare scrupolosamente le condizioni di CORRETTO UTILIZZO E STIVAGGIO alla p. 255

CARATTERISTICHE TECNICHE

- **DIMENSIONE PROFILO**
13 x 55 mm
- **PESO PER MQ**
c.ca 4,5 Kg
- **MASSIMA LARG. D'IMPIEGO**
1900 mm
- **BARRE PER 1 MT DI ALTEZZA**
18
- **LUNG. MASSIMA DI PROD. (A BARRE)**
6,5 mt lin.

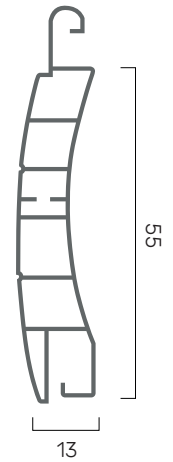


Su rullo \varnothing 60 mm
altezza -> diametro

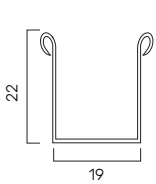
1000	->	155
1200	->	165
1300	->	170
1400	->	175
1500	->	180
1600	->	185
1700	->	190
1800	->	190
1900	->	195
2000	->	200
2200	->	210
2400	->	220
2600	->	230
2800	->	240
3000	->	245
3300	->	255

misure in mm

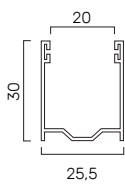
PROFILO



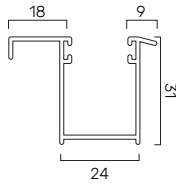
GUIDE COMPATIBILI PER NUOVE REALIZZAZIONI



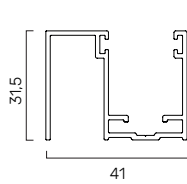
in ferro
19 x 22 mm
GUIFERSM



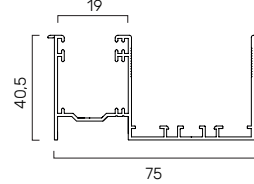
in allum. A27
25,5 x 30 mm
GUIAL...27M



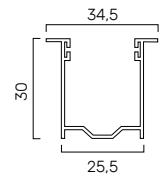
in allum. A31
24 x 31 mm
GUIAL...31M



in allum. A32
41 x 31,5 mm
GUIAL...32M

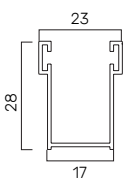


in allum. A33
75 x 40,5 mm
GUIAL...33M

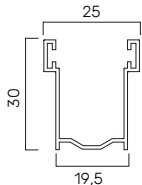


in allum. A34
25,5 x 30 mm
GUIAL...34M

GUIDE COMPATIBILI PER SOSTITUZIONE

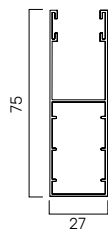


in allum. A28
17 x 28 mm
GUIAL...28M

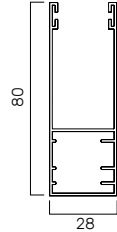


in allum. A30
19,5 x 30 mm
GUIAL...30M

GUIDE COMPATIBILI PER CASSONETTI IN ALLUMINIO

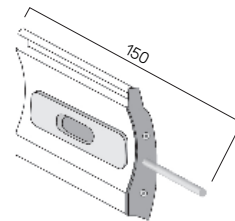


In allum. A75
27 x 75 mm
GUIAL...75M

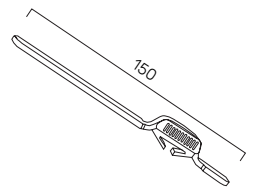


In allum. A80
28 x 80 mm
GUIAL...80M

CATENACCIOLI

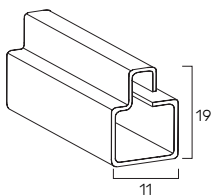


Caten. intermedio di sicurezza per stecca
150 mm
CATSTE000M

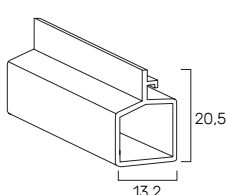


Catenacciolo per terminale
150 mm
CATTER000

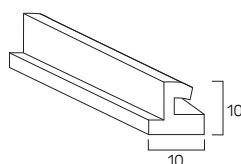
TERMINALI COMPATIBILI



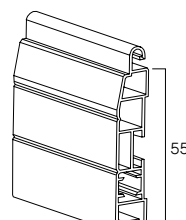
In ferro
11 x 19 mm
TERFERZIN



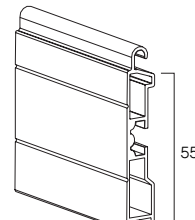
in PVC Super
13,2 x 20,5 mm
TERPVCPLA



In gomma
10 x 10 mm
TERPVCUDU

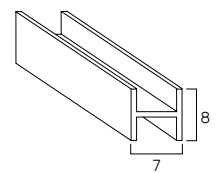


In PVC 55
55 mm
TERPVC55... 55




In alluminio 14x55
55 mm
TERAL...14M

BLINDATURA



Per avvolgibili
7 x 8 mm
BLIA.HSER

AVVOLGIBILE IN PVC MODELLO **SUPER**



BLOCCAGGIO STECCA



L'avvolgibile in pvc **Super** (peso specifico standard di circa kg. 4,800/mq) è realizzato con stecche auto-aggiacianti (a doppia parete e con intersezioni di irrigidimento interni) che misurano 14 mm di base e 50 mm di altezza. Il profilo è dotato di un fermo laterale "antisfilamento" che serve a bloccare le stecche. Normalmente, per larghezze e colori particolari, è consigliato l'utilizzo di rinforzi in ferro ad H. Questa tipologia di avvolgibili rispetta i requisiti previsti dalla normativa UNI EN 13659:2009.

Per un corretto funzionamento (evitare i problemi di inarcamento), corredare SEMPRE la tapparella con il TERMINALE IN ALLUMINIO o TERMINALE IN FERRO.

LISTINO PREZZI

Codice	Tipologia	Specifiche tecniche	UM	Prezzo
PVCAVSUC...ST PVCAVSUC...S4 PVCAVSUC...S5	Avvolgibili Avvolgibili Avvolgibili	Solo telo* con terminale in PVC Super (nero) Solo telo* con terminale in PVC Super (in tinta) Solo telo* con terminale in gomma	mq	€ 30,60
PVCAVSUC...S1	Avvolgibili	Solo telo* con terminale in PVC 55 mm	mq	€ 31,28
PVCAVSUC...S2	Avvolgibili	Solo telo* con terminale in ferro	mq	€ 32,12
PVCAVSUC...S3	Avvolgibili	Solo telo* con terminale in alluminio	mq	€ 37,11

Rinforzo rapporto 1:5 € 3,05/mq; 1:4 € 3,95/mq; 1:3 € 4,25/mq; 1:1 € 7,60/mq

MODALITÀ DI APPLICAZIONE BLINDATURA

LARGHEZZA TAPPARELLA	RAPPORTO BLINDATURA
DA 50 cm A 110 cm	RINFORZO 1:5
DA 111 cm A 120 cm	RINFORZO 1:4
DA 121 cm A 169 cm	RINFORZO 1:3
DA 170 cm A 240 cm	RINFORZO 1:1

*minimo di fatturazione per gli avvolgibili solo telo: 1,50 mq mazzetta colori pag. 252-253

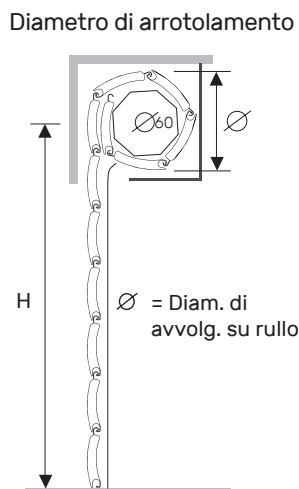
• Si consiglia l'applicazione del terminale in ferro o in alluminio estruso e l'inserimento della blindatura rapp. 1:3 in quanto diminuiscono la possibilità di deformazione. Per i colori scuri, consigliamo di utilizzare gli avvolgibili IN ALLUMINIO.

• Avvertenza: l'azienda si esonera, IN OGNI CASO, da qualsiasi responsabilità per eventuali inarcamenti e scolorimenti delle tapparelle in quanto la normativa in vigore ci obbliga ad utilizzare una tipologia di materiale che non garantisce la stabilità del colore e del prodotto.

• Per il corretto funzionamento delle tapparelle, si prega di osservare scrupolosamente le condizioni di CORRETTO UTILIZZO E STIVAGGIO alla p. 255

CARATTERISTICHE TECNICHE

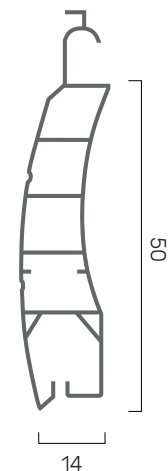
- **DIMENSIONE PROFILO**
14 x 50 mm
- **PESO PER MQ**
c.ca 4,8 Kg
- **MASSIMA LARG. D'IMPIEGO**
1900 mm
- **BARRE PER 1 MT DI ALTEZZA**
20
- **LUNG. MASSIMA DI PROD. (A BARRE)**
6,5 mt lin.



Su rullo \varnothing 60 mm
altezza -> diametro

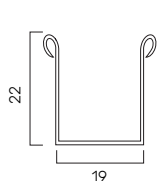
1000	->	155
1200	->	165
1300	->	170
1400	->	180
1500	->	185
1600	->	190
1700	->	190
1800	->	195
1900	->	200
2000	->	205
2200	->	210
2400	->	220
2600	->	235
2800	->	240
3000	->	245
3300	->	250

PROFILO

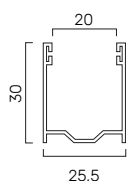


misure in mm

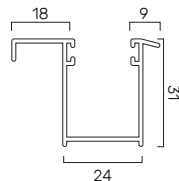
GUIDE COMPATIBILI PER NUOVE REALIZZAZIONI



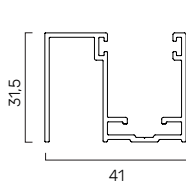
in ferro
19 x 22 mm
GUIFERSM



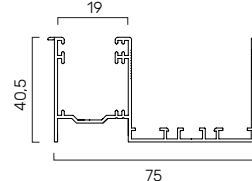
in allum. A27
25,5 x 30 mm
GUIAL..27M



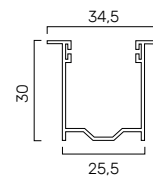
in allum. A31
24 x 31 mm
GUIAL..31M



in allum. A32
41 x 31,5 mm
GUIAL..32M

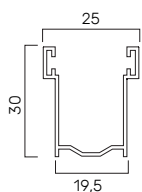


in allum. A33
75 x 40,5 mm
GUIAL..33M



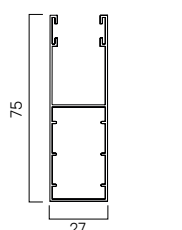
in allum. A34
25,5 x 30 mm
GUIAL..34M

GUIDE COMPATIBILI PER SOSTITUZIONE

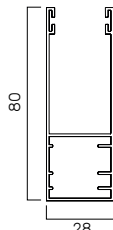


In allum. A30
19,5 x 30 mm
GUIAL..30M

GUIDE COMPATIBILI PER CASSONETTI IN ALLUMINIO

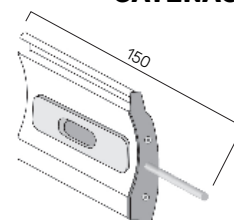


In allum. A75
27 x 75 mm
GUIAL..75M

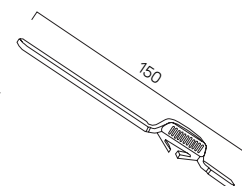


In allum. A80
28 x 80 mm
GUIAL..80M

CATENACCIOLI

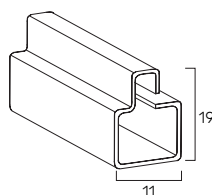


Caten. intermedio di sicurezza per stecca
150 mm
CATSTE000M

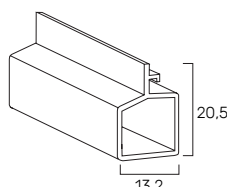


Catenacciolo per terminale
150 mm
CATTER000

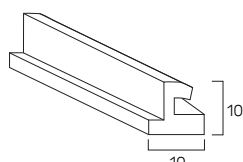
TERMINALI COMPATIBILI



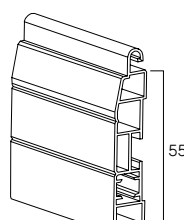
In ferro
11 x 19 mm
TERFERZIN



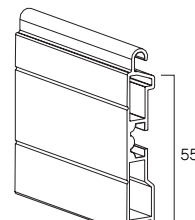
in PVC Super
13,2 x 20,5 mm
TERPVCPLA



In gomma
10 x 10 mm
TERPVCUDU

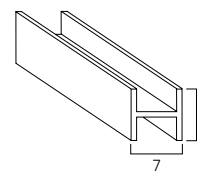


In PVC 55
55 mm
TERPVC55... 55




In alluminio 14x55
55 mm
TERAL..14M

BLINDATURA



Per avvolgibili
7 x 8 mm
BLIA.HSER

AVVOLGIBILE IN PVC MODELLO **GENOVA**



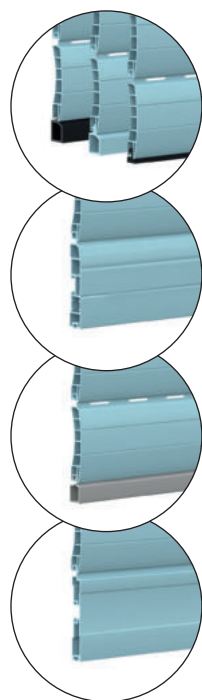
BLOCCAGGIO STECCA



L'avvolgibile in pvc **Genova** (peso specifico standard di circa kg. 5,000/mq) è realizzato con stecche auto-aggiacianti (a doppia parete e con intersezioni di irrigidimento interni) che misurano 13 mm di base e 55 mm di altezza. Il profilo è dotato di un fermo laterale "antisfilamento" che serve a bloccare le stecche. Normalmente, per larghezze e colori particolari, è consigliato l'utilizzo di rinforzi in ferro ad H. Questa tipologia di avvolgibili rispetta i requisiti previsti dalla normativa UNI EN 13659:2009.

Per un corretto funzionamento (evitare i problemi di inarcamento), corredare SEMPRE la tapparella con il TERMINALE IN ALLUMINIO o TERMINALE IN FERRO.

LISTINO PREZZI



Codice	Tipologia	Specifiche tecniche	UM	Prezzo
PVCAVGEC...ST PVCAVGEC...S4 PVCAVGEC...S5	Avvolgibili Avvolgibili Avvolgibili	Solo telo* con terminale in PVC Super (nero) Solo telo* con terminale in PVC Super (in tinta) Solo telo* con terminale in gomma	mq	€ 29,15
PVCAVGEC...S1	Avvolgibili	Solo telo* con terminale in PVC 55 mm	mq	€ 29,83
PVCAVGEC...S2	Avvolgibili	Solo telo* con terminale in ferro	mq	€ 30,67
PVCAVGEC...S3	Avvolgibili	Solo telo* con terminale in alluminio	mq	€ 35,66

Rinforzo rapporto 1:5 € 3,05/mq; 1:4 € 3,95/mq; 1:3 € 4,25/mq; 1:1 € 7,60/mq

MODALITÀ DI APPLICAZIONE BLINDATURA

LARGHEZZA TAPPARELLA	RAPPORTO BLINDATURA
DA 50 cm A 110 cm	RINFORZO 1:5
DA 111 cm A 120 cm	RINFORZO 1:4
DA 121 cm A 169 cm	RINFORZO 1:3
DA 170 cm A 240 cm	RINFORZO 1:1

*minimo di fatturazione per gli avvolgibili solo telo: 1,50 mq mazzetta colori pag. 252-253

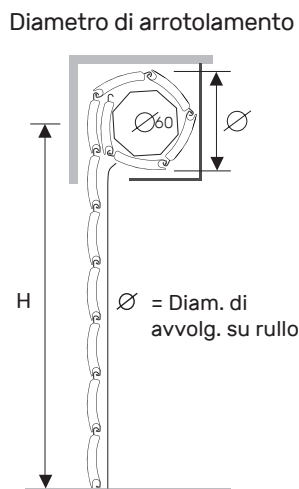
• Si consiglia l'applicazione del terminale in ferro o in alluminio estruso e l'inserimento della blindatura rapp. 1:3 in quanto diminuiscono la possibilità di deformazione. Per i colori scuri, consigliamo di utilizzare gli avvolgibili IN ALLUMINIO.

• Avvertenza: l'azienda si esonera, IN OGNI CASO, da qualsiasi responsabilità per eventuali inarcamenti e scolorimenti delle tapparelle in quanto la normativa in vigore ci obbliga ad utilizzare una tipologia di materiale che non garantisce la stabilità del colore e del prodotto.

• Per il corretto funzionamento delle tapparelle, si prega di osservare scrupolosamente le condizioni di CORRETTO UTILIZZO E STIVAGGIO alla p. 255

CARATTERISTICHE TECNICHE

- DIMENSIONE PROFILO
13 x 55 mm
- PESO PER MQ
c.ca 5 Kg
- MASSIMA LARG. D'IMPIEGO
1900 mm
- BARRE PER 1 MT
DI ALTEZZA
18
- LUNG. MASSIMA DI PROD.
(A BARRE)
6,5 mt lin.

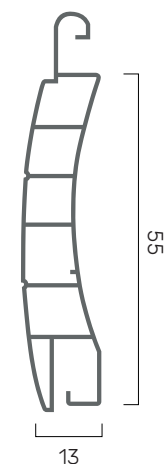


Su rullo \varnothing 60 mm
altezza -> diametro

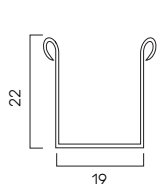
1000	->	155
1200	->	165
1300	->	170
1400	->	175
1500	->	180
1600	->	185
1700	->	190
1800	->	190
1900	->	195
2000	->	200
2200	->	210
2400	->	220
2600	->	230
2800	->	240
3000	->	245
3300	->	255

misure in mm

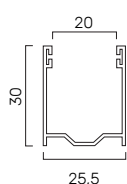
PROFILO



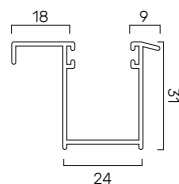
GUIDE COMPATIBILI PER NUOVE REALIZZAZIONI



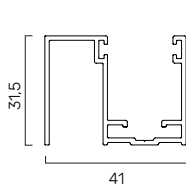
in ferro
19 x 22 mm
GUIFERSM



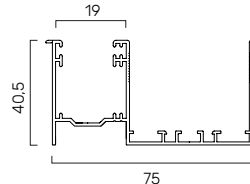
in allum. A27
25,5 x 30 mm
GUIAL..27M



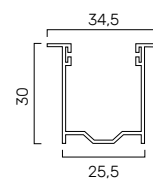
in allum. A31
24 x 31 mm
GUIAL..31M



in allum. A32
41 x 31,5 mm
GUIAL..32M

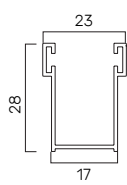


in allum. A33
75 x 40,5 mm
GUIAL..33M

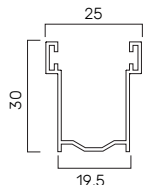


in allum. A34
25,5 x 30 mm
GUIAL..34M

GUIDE COMPATIBILI PER SOSTITUZIONE

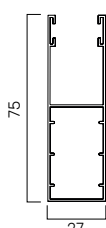


in allum. A28
17 x 28 mm
GUIAL..28M

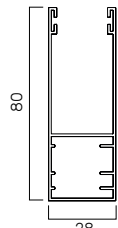


in allum. A30
19,5 x 30 mm
GUIAL..30M

GUIDE COMPATIBILI PER CASSONETTI IN ALLUMINIO

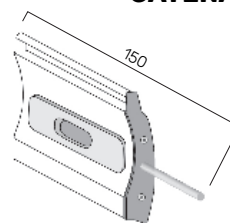


In allum. A75
27 x 75 mm
GUIAL..75M

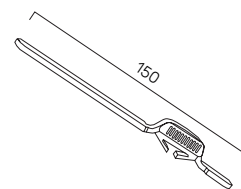


In allum. A80
28 x 80 mm
GUIAL..80M

CATENACCIOLI

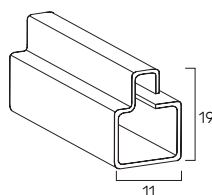


Caten. intermedio di sicurezza per stecca
150 mm
CATSTE000M

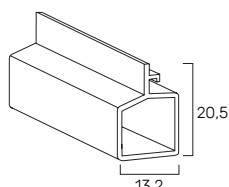


Catenaccio per terminale
150 mm
CATTER000

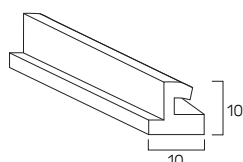
TERMINALI COMPATIBILI



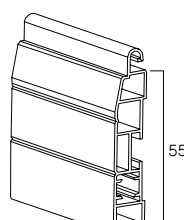
In ferro
11 x 19 mm
TERFERZIN



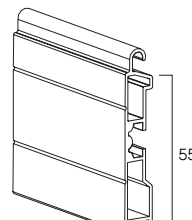
in PVC Super
13,2 x 20,5 mm
TERPVCPLA



In gomma
10 x 10 mm
TERPVCUDU

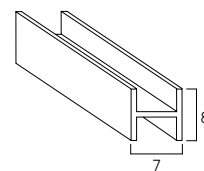


In PVC 55
55 mm
TERPVC55... 55



In alluminio 14x55
55 mm
TERAL..14M

BLINDATURA



Per avvolgibili
7 x 8 mm
BLIA.HSER

AVVOLGIBILE IN PVC MODELLO **ROMA**



BLOCCAGGIO STECCA




ANTIGRANDINE

L'avvolgibile in pvc **Roma** (peso specifico standard di circa kg. 6,000/mq) è realizzato con stecche auto-aggiacianti (a doppia parete e con intersezioni di irrigidimento interni) che misurano 13 mm di base e 55 mm di altezza. Il profilo è dotato di un fermo laterale "antisfilamento" che serve a bloccare le stecche. Normalmente, per larghezze e colori particolari, è consigliato l'utilizzo di rinforzi in ferro ad H. Questa tipologia di avvolgibili rispetta i requisiti previsti dalla normativa UNI EN 13659:2009.

Per un corretto funzionamento (evitare i problemi di inarcamento), corredare SEMPRE la tapparella con il TERMINALE IN ALLUMINIO o TERMINALE IN FERRO.

LISTINO PREZZI



Codice	Tipologia	Specifiche tecniche	UM	Prezzo
PVCAVROC...ST PVCAVROC...S4 PVCAVROC...S5	Avvolgibili Avvolgibili Avvolgibili	Solo telo* con terminale in PVC Super (nero) Solo telo* con terminale in PVC Super (in tinta) Solo telo* con terminale in gomma	mq	€ 34,97
PVCAVROC...S1	Avvolgibili	Solo telo* con terminale in PVC 55 mm	mq	€ 35,65
PVCAVROC...S2	Avvolgibili	Solo telo* con terminale in ferro	mq	€ 36,49
PVCAVROC...S3	Avvolgibili	Solo telo* con terminale in alluminio	mq	€ 41,48

Rinforzo rapporto 1:5 € 3,05/mq; 1:4 € 3,95/mq; 1:3 € 4,25/mq; 1:1 € 7,60/mq

MODALITÀ DI APPLICAZIONE BLINDATURA

LARGHEZZA TAPPARELLA	RAPPORTO BLINDATURA
DA 50 cm A 110 cm	RINFORZO 1:5
DA 111 cm A 120 cm	RINFORZO 1:4
DA 121 cm A 169 cm	RINFORZO 1:3
DA 170 cm A 240 cm	RINFORZO 1:1

*minimo di fatturazione per gli avvolgibili solo telo: 1,50 mq mazzetta colori pag. 252-253

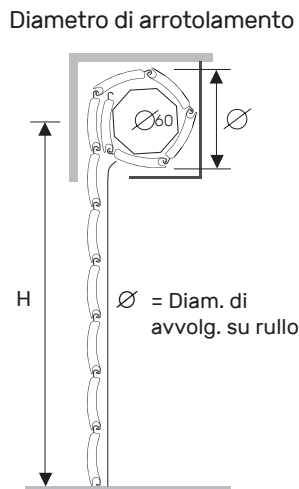
• Si consiglia l'applicazione del terminale in ferro o in alluminio estruso e l'inserimento della blindatura rapp. 1:3 in quanto diminuiscono la possibilità di deformazione. Per i colori scuri, consigliamo di utilizzare gli avvolgibili IN ALLUMINIO.

• Avvertenza: l'azienda si esonera, IN OGNI CASO, da qualsiasi responsabilità per eventuali inarcamenti e scolorimenti delle tapparelle in quanto la normativa in vigore ci obbliga ad utilizzare una tipologia di materiale che non garantisce la stabilità del colore e del prodotto.

• Per il corretto funzionamento delle tapparelle, si prega di osservare scrupolosamente le condizioni di CORRETTO UTILIZZO E STIVAGGIO alla p. 255

CARATTERISTICHE TECNICHE

- DIMENSIONE PROFILO
13 x 55 mm
- PESO PER MQ
c.ca 6 Kg
- MASSIMA LARG. D'IMPIEGO
1900 mm
- BARRE PER 1 MT
DI ALTEZZA
18
- LUNG. MASSIMA DI PROD.
(A BARRE)
6,5 mt lin.

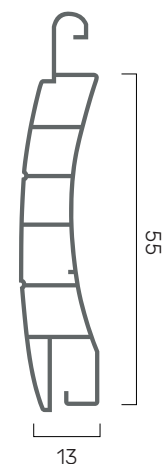


Su rullo \varnothing 60 mm
altezza -> diametro

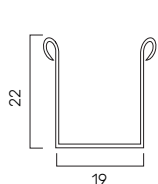
1000	->	155
1200	->	165
1300	->	170
1400	->	175
1500	->	180
1600	->	185
1700	->	190
1800	->	190
1900	->	195
2000	->	200
2200	->	210
2400	->	220
2600	->	230
2800	->	240
3000	->	245
3300	->	255

misure in mm

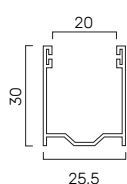
PROFILO



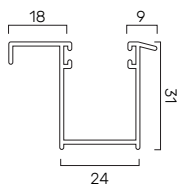
GUIDE COMPATIBILI PER NUOVE REALIZZAZIONI



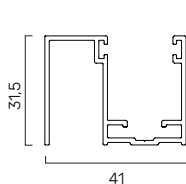
in ferro
19 x 22 mm
GUIFERSM



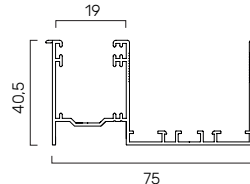
in allum. A27
25,5 x 30 mm
GUIAL..27M



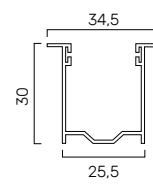
in allum. A31
24 x 31 mm
GUIAL..31M



in allum. A32
41 x 31,5 mm
GUIAL..32M

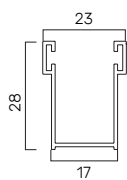


in allum. A33
75 x 40,5 mm
GUIAL..33M

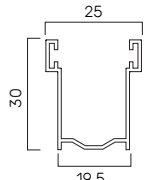


in allum. A34
25,5 x 30 mm
GUIAL..34M

GUIDE COMPATIBILI PER SOSTITUZIONE

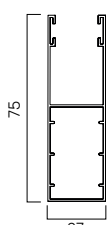


in allum. A28
17 x 28 mm
GUIAL..28M

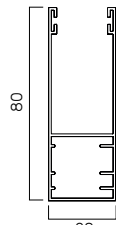


in allum. A30
19,5 x 30 mm
GUIAL..30M

GUIDE COMPATIBILI PER CASSONETTI IN ALLUMINIO

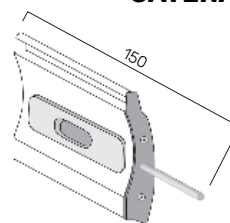


In allum. A75
27 x 75 mm
GUIAL..75M

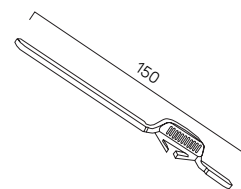


In allum. A80
28 x 80 mm
GUIAL..80M

CATENACCIOLI

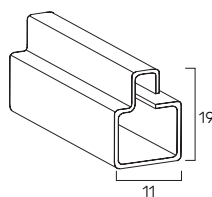


Caten. intermedio di sicurezza per stecca
150 mm
CATSTE000M

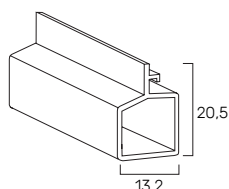


Catenaccio per terminale
150 mm
CATTER000

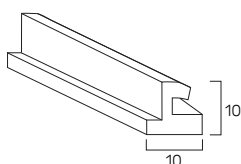
TERMINALI COMPATIBILI



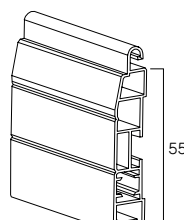
In ferro
11 x 19 mm
TERFERZIN



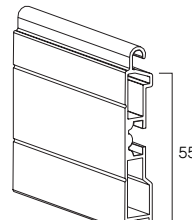
in PVC Super
13,2 x 20,5 mm
TERPVCPLA



In gomma
10 x 10 mm
TERPVCUDU

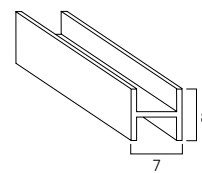


In PVC 55
55 mm
TERPVC55... 55




In alluminio 14x55
55 mm
TERAL..14M

BLINDATURA



Per avvolgibili
7 x 8 mm
BLIA.HSER

AVVOLGIBILE IN PVC MODELLO **MIGNON**




BLOCCAGGIO STECCA



L'avvolgibile in pvc **Mignon** (peso specif. standard di ca. kg. 3,300/mq) è realizzato con stecche auto-aggancianti (a doppia parete e con intersezioni di irrigidimento interni) che misurano 9 mm di base e 38 mm di altezza. Il profilo è dotato di un fermo laterale "antisfilamento" che serve a bloccare le stecche. Questa tipologia di avvolgibili rispetta i requisiti previsti dalla normativa UNI EN 13659:2009.

Per un corretto funzionamento (evitare i problemi di inarcamento), corredare SEMPRE la tapparella con il TERMINALE IN ALLUMINIO.

LISTINO PREZZI



Codice	Tipologia	Specifiche tecniche	UM	Prezzo
PVCAVMIC...ST	Avvolgibili	Solo telo* con terminale in gomma	mq	€ 24,55
PVCAVMIC...S3	Avvolgibili	Solo telo* con terminale in alluminio 55 mm	mq	€ 29,10

*minimo di fatturazione per gli avvolgibili solo telo: 1,50 mq mazzetta colori pag. 252-253

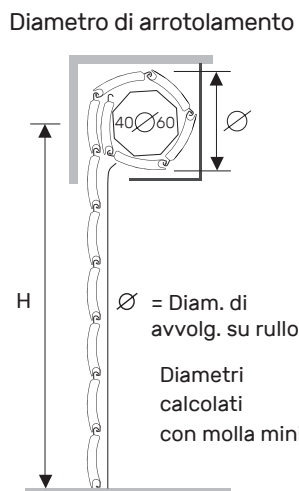
• Si consiglia l'applicazione del terminale in alluminio estruso in quanto diminuisce la possibilità di deformazione.

• Avvertenza: l'azienda si esonera, in ogni caso, da qualsiasi responsabilità per eventuali imbarcamenti e scolorimenti delle tapparelle in quanto la normativa in vigore ci obbliga ad utilizzare una tipologia di materiale che non garantisce la stabilità del colore e del prodotto.

• Per il corretto funzionamento delle tapparelle, si prega di osservare scrupolosamente le condizioni di CORRETTO UTILIZZO E STIVAGGIO alla p. 255

CARATTERISTICHE TECNICHE

- DIMENSIONE PROFILO
9 x 38 mm
- PESO PER MQ
c.ca 3,3 Kg
- MASSIMA LARG. D'IMPIEGO
1800 mm
- BARRE PER 1 MT
DI ALTEZZA
26
- LUNG. MASSIMA DI PROD.
(A BARRE)
6,2 mt lin.



Su rullo \varnothing 40 mm
altezza -> diametro
1000 -> 105
1200 -> 110
1300 -> 110
1400 -> 115
1500 -> 120
1600 -> 125
1700 -> 130
1800 -> 135
1900 -> 140
2000 -> 145
2200 -> 150
2400 -> 155
2600 -> 160
2800 -> 165
3000 -> 170
3300 -> 175

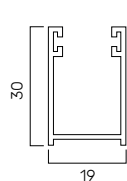
Su rullo \varnothing 60 mm
altezza -> diametro
1000 -> 115
1200 -> 120
1300 -> 125
1400 -> 130
1500 -> 130
1600 -> 135
1700 -> 140
1800 -> 140
1900 -> 145
2000 -> 150
2200 -> 155
2400 -> 160
2600 -> 165
2800 -> 170
3000 -> 175
3300 -> 185

misure in mm

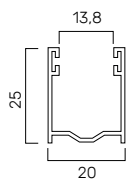
misure in mm



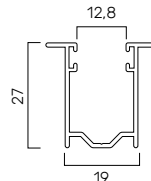
GUIDE COMPATIBILI PER NUOVE REALIZZAZIONI



in allum. A19
19 x 30 mm
GUIAL..19M

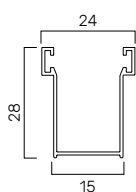


in allum. A25
20 x 25 mm
GUIAL..25M



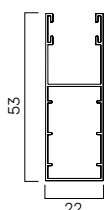
in allum. A26
19 x 27 mm
GUIAL..26M

GUIDE COMPATIBILI PER SOSTITUZIONE



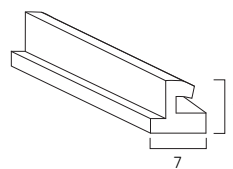
In allum. A14
15 x 28 mm
GUIAL..14M

GUIDE COMPATIBILI PER CASSONETTI IN ALLUMINIO

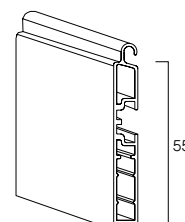


In allum. A53
22 x 53 mm
GUIAL..53M

TERMINALI COMPATIBILI

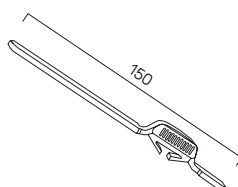


in gomma
7 x 7 mm
TERPVCM1



In alluminio 9x55
55 mm
TERAL..09M

CATENACCIOLI



Catenacciolo per terminale
150 mm
CATTER000

COLORI AVVOLGIBILI PVC

colori

252



1 Bianco



24 Avorio 1013



13 Avorio 01



14 Avorio 217



25 Avorio 711



26 Avorio 701



27 Giallo 110




45 Giallo ocre




19 Grigio 35



3 Grigio 06



18 Grigio Scuro



23 Grigio scuro 704



50 Grigio 562



5 Verde 110



10 Verde oliva



12 Verde pisello



31 Verde 6005



17 Verde bottiglia



36 verde 65



44 Verde acqua



9 Acqua marina



7 Celeste



8 Bleu



11 Rosso mattone



16 Rosso vivo



15 Bruno 11



73 Beige chiaro



29 Marrone 25



76 Marrone 8017



20 Testa di moro



33 Legno F412



2 Legno chiaro



6 Legno scuro



60 Mogano k7



61 Noce k21



63 Frassino K51



62 Douglas K70



71 Legno K1



75 Legno K10



35 Legno K99



34 Legno 09



CA2 Porpora